

長野県市町村ハンドブック

平成23年版



長野県総務部市町村課／編集
(財)長野県市町村振興協会／発行

は じ め に

長野県市町村振興協会は、市町村振興宝くじ（サマージャンボ）の収益金を原資とした基金をもとに、市町村の振興発展に必要な諸事業に活用することを目的として昭和54年1月20日に設立されました。

当協会では、平成19年度から基金の一部を市町村に交付するほか、市町村等に対する融資幹旋事業、市町村振興事業等を実施しており、平成13年度からは、コミュニティ助成事業の実施や収益金の全額を市町村に交付する市町村振興宝くじ（オータムジャンボ）を発売し、地域の環境整備・福祉の向上等の貴重な財源として有効に活用されています。

また協会では、市町村振興事業の一環として、県内市町村の概要を容易に把握できるような行財政資料を中心とした、長野県市町村ハンドブックを平成元年度から毎年刊行しておりますが、このたび、内容更新の上改訂版として平成23年版を刊行する運びとなりました。

地方は、厳しい財政事情のもとで国に先んじて行財政改革に取り組み、真の地方自治の確立と住民サービスの向上に努めておりますが、人口減少、超高齢化等社会構造が大きく変化する中で、本書が市町村関係者皆様の必携の書として広くご活用されることを念願するものであります。

なお、工夫すべき点もあろうかと思っておりますので、ご意見、ご要望をいただき、さらに内容の充実に努めてまいりたいと考えております。

終わりに、本書の発刊にあたり多大なご協力をいただきました長野県市町村課の方々に對しまして、心から御礼を申し上げます。

平成23年 6 月

財団法人 長野県市町村振興協会

理事長 母袋 創 一

目 次

行政関係

1	長野県市町村現況図	1
2	正副市町村長及び収入役・議長名簿	2
3	市役所・町村役場の所在地	6
4	市町村関係団体	10
5	市町村別人口、世帯数	11
6	市町村別職員数	15
7	市町村別職員給与の状況	18
8	市町村議会議員の定数	21
9	一部事務組合・広域連合一覧	24
10	土地開発公社一覧	42
11	広域行政圏一覧	45
12	姉妹（友好）都市提携状況	46
13	指定都市・中核市・特例市指定の状況	50

合併支援関係

14	自主的な市町村合併に向けた国・県の取組	52
15	市町村合併経過一覧表	56
16	市町村施行・市町村合併と市町村数	62
17	都道府県別市町村数	69
18	全国の市町村数の変遷等	70

地域振興関係

19	市町村基本構想等策定状況調	71
20	広域行政圏の計画等	75
21	定住自立圏構想推進施策の概要	77
22	市町村のシンボル一覧	81
23	長野県の過疎市町村	87
24	過疎地域市町村等一覧	88
25	辺地の市町村別一覧	98
26	辺地・準辺地の状況	102
27	市町村別地域指定等一覧	104
28	「地域発 元気づくり支援金」の概要	111

29	地域総合整備資金貸付（ふるさと融資）の概要	116
30	コミュニティ助成事業の概要	119

財政関係

31	市町村財政主要指標	120
32	平成21年度決算に基づく健全化判断比率	128
33	平成22年度普通交付税額及び臨時財政対策債発行可能額	134
34	普通交付税不交付団体の年度別推移	137
35	平成22年度特別交付税額	138
36	平成22年度地方債同意等の状況	140
37	市町村債等の貸付条件の推移	148
38	起債事業別充当率・交付税措置の状況	153
39	市町村等公営企業事業実施状況	159
40	主な公共施設の整備状況	164
41	市町村振興資金貸付金の状況	168

税制関係

42	市町村税の税率採用状況	170
43	平成21年度市町村税徴収実績	178
44	平成22年度個人の市町村民税の課税状況	186
45	平成21年度国民健康保険税（料）の負担状況等に関する調	194

選挙関係

46	平成23年市町村長選挙執行予定表	212
47	平成23年市町村議会議員選挙執行予定表	213
48	市町村長の任期満了一覧表	214
49	市町村議会議員の任期満了一覧表	217
50	市町村別選挙人名簿登録者数	219
51	各種選挙投票率一覧	223

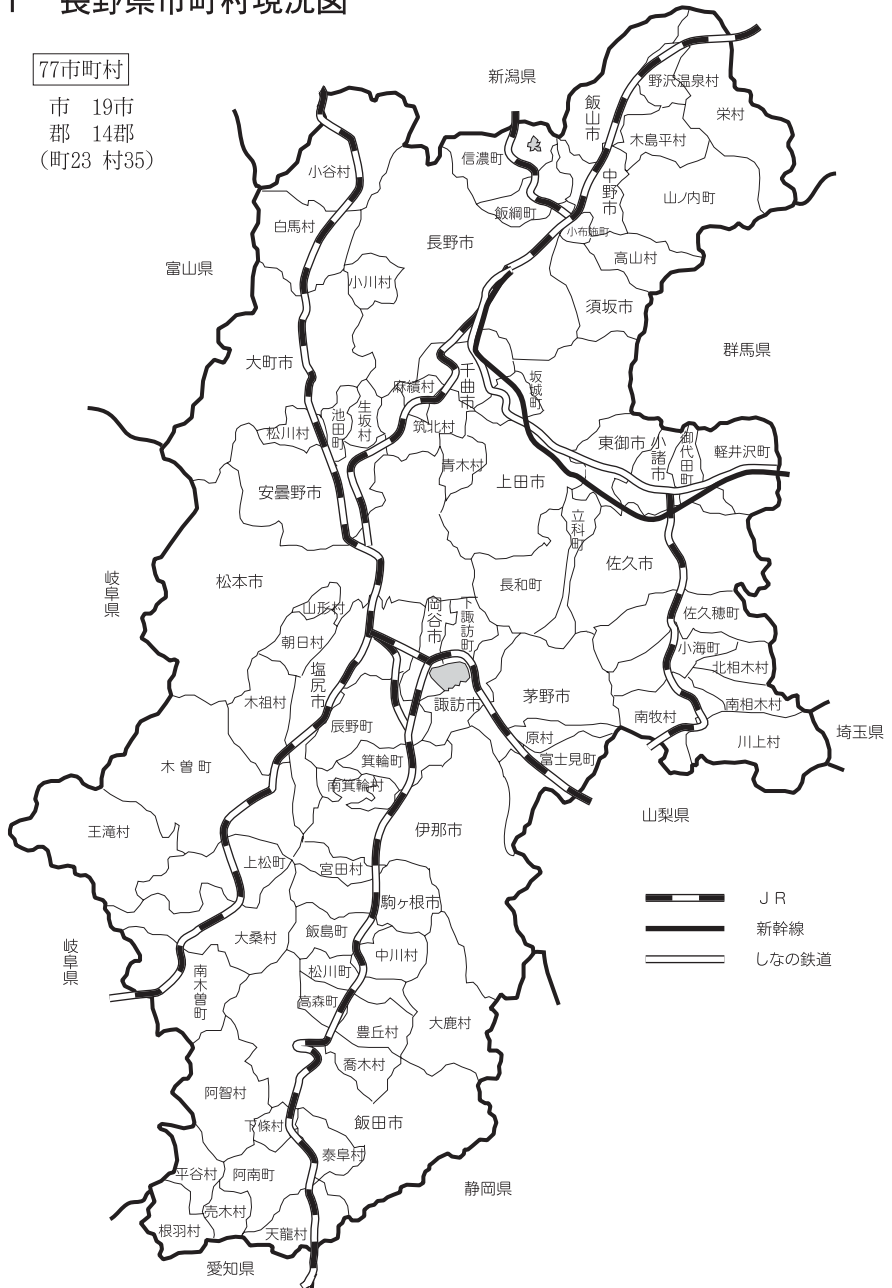
その他

52	県庁舎内各階配置図	225
53	長野県自治会館内各階配置図	233

1 長野県市町村現況図

77市町村

市 19市
郡 14郡
(町23 村35)



2 正副市町村長及び収入役・議長名簿 (平成23年6月1日現在)

市町村名			市町村長				副市町村長			議長			
ながの	野	市	わし	ざわ	しょう	いち	酒	井	登	三	井	経	光
まつ	もと	市	すげ	の		あきら	(欠)			柿	澤	潔	
うえ	だ	市	も	たい	そう	いち	坪	田	明	男	南	波	清
おか	や	市	いま	井	りゅう	ご	石	黒	豊	南	波	清	吾
いい	だ	市	まさ	の	みつ	お	中	田	富	雄	昇	藏	健
す	わ	市	やま	だ	かつ	ふみ	宮	澤	邊	嘉	上	澤	義
す	ざ	市	み	き	まさ	お	佐	藤	健	夫	小	林	佐
こ	も	市	せり	ざわ		つとむ	上	原	哲	夫	小	林	敏
い	な	市	しろ	とり		たかし	井	上	忠	惠	豊	田	清
こ	ま	市	すぎ	もと	こう	じ	柳	澤	修	別	府	福	雄
な	が	市	お	た	はる	よ	酒	井	茂	伊	藤	泰	雄
な	の	市	た	ぎ	はる	よ	本	並	直	坂	井	昌	平
お	ま	市	うし	こし		とある	高	嶋	俊	郎	山	岸	國
い	や	市	あ	だ	まさ	のり	相	澤	文	人	大	厩	富
ち	の	市	や	だいら	ち	よ	月	岡	寿	男	久	保	幸
し	じ	市	お	ぐち	とし	ゆき	立	石	良	忠	小	平	吉
さ	く	市	や	だ	せい	じ	米	窪	健	一	朗	永	田
ち	く	市	こん	どう	せい	いち	小	池	茂	見	中	澤	兵
とう	み	市	は	な	とし	お	瀧	澤	嘉	市	原		利
あ	の	市	みや	ざわ	むね	ひろ	五	十	嵐	政	孝	柳	澤
あ	の	市	みや	ざわ	むね	ひろ	村	上	広	志	藤	原	広
みなみ	く	郡	あら	い	じゅ	いち	(欠)			佐	藤	二三	雄
こ	う	町	あら	い	じゅ	いち	(欠)			佐	藤	二三	雄
さ	く	町	さ	き	さ	お	大	工	原	進	一	今	井
かわ	か	村	ふ	は	ただ	ひこ	川	上	芳	夫	由	井	美
みな	ま	村	き	ち	ゆき	ひこ	高	見	澤	英	大	村	公
南	ま	村	き	ち	ゆき	ひこ	高	見	澤	英	大	村	公

市町村名	市町村長	副市町村長	議長
みなみ あい き むら 南 相 木 村	なか じま いく お 中 島 育 男	(欠)	中 島 常 夫
きた あい き むら 北 相 木 村	い だ げん めい 井 出 玄 明	(欠)	木 次 孝 茂
きた さく ぐん 北佐久郡			
かる び ざわ まち 軽 井 沢 町	ふじ まき すずむ 藤 巻 進	藤 田 喜 人	大 林 義 博
み よ た まち 御 代 田 町	もて き ゆう じ 茂 木 祐 司	(欠)	柳 澤 治
たて しな まち 立 科 町	こ みやま かず ゆき 小 宮 山 和 幸	森 澤 光 則	瀧 澤 壽 美 雄
ちいさ が た ぐん 小 県 郡			
なが わ まち 長 和 町	は 羽 た けん いち ろう 羽 田 健 一 郎	西 藤 栄 二	小 川 純 夫
あお き むら 青 木 村	みや はら たけし 宮 原 毅	(条例により不設置)	堀 内 富 治
す わ ぐん 諏 訪 郡			
す しち わ 訪 まち 下 諏 訪 町	あお き さとる 青 木 悟	小 林 繁 人	瀧 章 吉
とみ じ し 見 まち 富 士 見 町	こ ばやし かず ひこ 小 林 一 彦	五 味 正 文	織 田 昭 雄
はら 原 村	し 清 みず きよし 清 水 澄	伊 藤 幸 市	五 味 武 雄
かみ い な ぐん 上 伊 那 郡			
たつ の まち 辰 野 町	や が さき かつ ひこ 矢 ヶ 崎 克 彦	林 龍 太 郎	矢 ヶ 崎 紀 男
みの わ まち 箕 輪 町	ひら さわ とよ みつ 平 澤 豊 満	桑 澤 昭 一 武	藤 田 英 文
い い じま まち 飯 島 町	こう さか むね あき 高 坂 宗 昭	箕 浦 税 夫	松 下 寿 雄
みなみ の むら 南 箕 輪 村	から き かず なお 唐 木 一 直	加 藤 久 樹	原 悟 郎
なか がわ 村 中 川 村	そ が い いつ ろう 曾 我 逸 郎	河 崎 誠	松 村 隆 一
みや だ 村 宮 田 村	し 清 みず やす お 清 水 靖 夫	矢 田 典 和	松 田 英 俊
しも い な ぐん 下 伊 那 郡			
まつ か 川 まち 松 川 町	ふか つ とおる 深 津 徹	吉 澤 澄 久	米 山 由 子
たか もり まち 高 森 町	くま がい もと ひろ 熊 谷 元 尋	山 田 幹 男	田 切 征 勝
あ なん ちやう 阿 南 町	さ さ き の お 佐 々 木 暢 生	勝 野 一 成	勝 又 進

行政関係

市町村名			市町村長				副市町村長			議長		
阿智村	ち 智	むら 村	おか 庭	にわ 一	かざ 雄	お 雄	佐々木 幸仁	熊谷 時雄				
ひら平	や 谷	むら 村	こ 池	いけ 正	まさ 充	みつ 充	(条例により不設置)	村松 是伸				
ね根	ぼ 羽	むら 村	おお 久	く 保	けん 憲	いち 一	不 在	坂巻 博文				
しも下	じょう 條	むら 村	い 伊	とう 藤	き 喜	へい 平	熊谷 浩平	宮嶋 清伸				
うる売	ぎ 木	むら 村	まつ 松	むら 村	ます 増	と 登	伊東 勝	後藤 文登				
てん天	りゅう 龍	むら 村	おお 大	だい 平		いわ 巖	永嶺 誠一	堤本 伊那人				
やす泰	おか 阜	むら 村	まつ 松	しま 島	てい 貞	じ 治	(条例により不設置)	木下 藤恒				
たか喬	ぎ 木	むら 村	おお 大	だい 平	とし 利	じ 次	湯澤 俊和	原 嘉俊				
と豊	おか 丘	むら 村	しも 下	ひら 平	よし 喜	たか 隆	奥山 義臣	下平 豊久				
おお大	しか 鹿	むら 村	やなぎ 柳	しま 島	さだ 貞	やす 康	長尾 勝	松下 隆夫				
き 木 曾 郡												
あげ上	まつ 松	まち 町	た 田	うえ 上	まさ 正	お 男	(欠)	村上 眞章				
な南	ぎ 木 曾	まち 町	みや 宮	が 川	まさ 正	みつ 光	長 渕 秀司	松原 碩彦				
き木	そ 曾	まち 町	た 田	なか 中	かつ 勝	み 己	原 久仁男	手塚 喜市				
き木	そ 祖	むら 村	くり 栗	や 屋	とく 徳	や 也	唐 澤 一寛	深澤 衿子				
おう王	たき 滝	むら 村	せ 瀬	と 戸		ひろ 普	(欠)	西村 祥夫				
おお大	くわ 桑	むら 村	き 貴	ぶ 舟		ゆた 豊	清 水 一夫	下 起 幸一				
ひがしちくまぐん 東 筑摩郡												
お麻	み 績	むら 村	たか 高	の 野	ただ 忠	ふさ 房	市 川 浩史	宮下 光晴				
いく生	さか 坂	むら 村	ふじ 藤	さわ 澤	やす 泰	ひこ 彦	(欠)	吉沢 弘迪				
や山	が 形	むら 村	きよ 清	さわ 沢	じつ 實	み 視	百 瀬 泰久	神通 川 清一				
あさ朝	ひ 日	むら 村	なか 中	むら 村	たけ 武	お 雄	(欠)	上 條 俊策				
ちく筑	ほく 北	むら 村	いい 飯	もり 森	のり 紀	もと 元	宮 坂 敬司	関 川 芳男				

市町村名	市町村長	副市町村長	議長
きたあづみぐん 北安曇郡			
いけだまち 池田町	かつやまたかゆき 勝山隆之	みやうま 宮嶋将晴	むぎせい 麿聖章
まつかわむら 松川村	ひらばやしあき 平林明	おくの 奥野勝久	あたらしくむら 新村久仁男
はくほむらむら 白馬村	おおたひろき 太田紘熙	くさた 窪田徳右衛門	したむら 下川正剛
おたるむら 小谷村	まつもとひさし 松本久志	あいらず 相澤保	きたむら 北村利幸
はしなぐん 埴科郡			
さかきまち 坂城町	やまむら 山村	ひろし 弘	みやうま 宮嶋祐夫
かみなかいくん 上高井郡			
おぶせまち 小布施町	いちむら 市村	りょうぞう 良三	こにし 小西勝
たかやまむら 高山村	くほたかつ 久保田勝	しし 士	こくろ 黒岩俊秀
しもたかいくん 下高井郡			
やまのうちにまち 山ノ内町	たけふしよし 竹節義孝	こ 小	こ 小
きじまだいらむら 木島平村	よし芳かわ川 芳川修	たか 孝	こ 小
のざわおんせんむら 野沢温泉村	とみいとしお 富井俊雄	なかに 孝	こ 小
かみみのちぐん 上水内郡			
しなまち 信濃町	まつきしげひろ 松木重博	(条例により不設置)	まつき 松木昭一
い飯まち 飯綱町	あい相ざわ 相澤龍	むぎの 牧野孝一郎	てら 寺島涉
おがむら 小川村	い伊とう藤 伊藤博	(欠)	しみず 清水勝義
しもみのちぐん 下水内郡			
さかえむら 栄村	しまだしげき 島田茂樹	あらい 斎藤家富	あか 赤津安正

3 市役所・町村役場の所在地

市町村名	市役所・町村役場の所在地	電話番号	ファックス番号
長野市	〒380-8512 長野市大字鶴賀緑町1613	026(226)4911	026(224)5100
松本市	〒390-8620 松本市丸の内3-7	0263(34)3000	0263(33)1877
上田市	〒386-8601 上田市大手1-11-16	0268(22)4100	0268(25)4100
岡谷市	〒394-8510 岡谷市幸町8-1	0266(23)4811	0266(24)0689
飯田市	〒395-8501 飯田市大久保町2534	0265(22)4511	0265(24)4511
諏訪市	〒392-8511 諏訪市高島1-22-30	0266(52)4141	0266(57)0660
須坂市	〒382-8511 須坂市大字須坂1528-1	026(245)1400	026(246)0750
小諸市	〒384-8501 小諸市相生町3-3-3	0267(22)1700	0267(23)8766
伊那市	〒396-8617 伊那市下新田3050	0265(78)4111	0265(74)1250
駒ヶ根市	〒399-4192 駒ヶ根市赤須町20-1	0265(83)2111	0265(83)4348
中野市	〒383-8614 中野市三好町1-3-19	0269(22)2111	0269(26)0349
大町市	〒398-8601 大町市大町3887	0261(22)0420	0261(23)4304
飯山市	〒389-2292 飯山市大字飯山1110-1	0269(62)3111	0269(62)5990
茅野市	〒391-8501 茅野市塚原2-6-1	0266(72)2101	0266(72)9040
塩尻市	〒399-0786 塩尻市大門七番町3-3	0263(52)0280	0263(52)1158
佐久市	〒385-8501 佐久市中込3056	0267(62)2111	0267(63)1680
千曲市	〒387-8511 千曲市大字杭瀬下84(更埴庁舎)	026(273)1111	026(273)1004
	〒389-0892 千曲市大字戸倉2388(戸倉庁舎)	026(275)0004	026(275)0238
	〒389-0897 千曲市上山田温泉4-15-1(上山田庁舎)	026(275)1050	026(276)0796
東御市	〒389-0592 東御市東281-2	0268(62)1111	0268(63)5431
安曇野市	〒399-8205 安曇野市豊科4932-46	0263(71)2000	0263(71)5000
南佐久郡			
小海町	〒384-1192 小海町大字豊里57-1	0267(92)2525	0267(92)4335
佐久穂町	〒384-0697 佐久穂町大字高野町569(佐久庁舎)	0267(86)2525	0267(86)4935
	〒384-0798 佐久穂町大字畑164(八千穂庁舎)	0267(88)2525	0267(88)3958
川上村	〒384-1405 川上村大字大深山525	0267(97)2121	0267(97)2125
南牧村	〒384-1302 南牧村大字海ノ口1051	0267(96)2211	0267(96)2158
南相木村	〒384-1211 南相木村3525-1	0267(78)2121	0267(78)2139
北相木村	〒384-1201 北相木村2744	0267(77)2111	0267(77)2879
北佐久郡			
軽井沢町	〒389-0192 軽井沢町大字長倉2381-1	0267(45)8111	0267(46)3165

市町村名	市役所・町村役場の所在地	電話番号	ファックス番号
御代田町	〒389-0292 御代田町大字御代田2464-2	0267(32)3111	0267(32)3929
立科町	〒384-2305 立科町大字芦田2532	0267(56)2311	0267(56)2310
小 県 郡			
長和町	〒386-0602 長和町長久保525-1 (長門庁舎)	0268(68)3111	0268(68)4011
	〒386-0701 長和町和田2872 (和田庁舎)	0268(88)2345	0268(88)2693
青木村	〒386-1601 青木村大字田沢111	0268(49)0111	0268(49)3670
諏 訪 郡			
下諏訪町	〒393-8501 下諏訪町4613-8	0266(27)1111	0266(28)1070
富士見町	〒399-0292 富士見町落合10777	0266(62)2250	0266(62)4481
原村	〒391-0192 原村6549-1	0266(79)2111	0266(79)5504
上伊那郡			
辰野町	〒399-0493 辰野町中央1	0266(41)1111	0266(41)3976
箕輪町	〒399-4695 箕輪町大字中箕輪10298	0265(79)3111	0265(79)0230
飯島町	〒399-3797 飯島町飯島2537	0265(86)3111	0265(86)4395
南箕輪村	〒399-4592 南箕輪村4825-1	0265(72)2104	0265(73)9799
中川村	〒399-3892 中川村大草4045-1	0265(88)3001	0265(88)3890
宮田村	〒399-4392 宮田村98	0265(85)3181	0265(85)4725
下伊那郡			
松川町	〒399-3303 松川町元大島3823	0265(36)3111	0265(36)5091
高森町	〒399-3193 高森町下市田2183-1	0265(35)3111	0265(35)8294
阿南町	〒399-1511 阿南町東條58-1	0260(22)2141	0260(22)2576
阿智村	〒395-0303 阿智村駒場483	0265(43)2220	0265(43)3940
平谷村	〒395-0601 平谷村354	0265(48)2211	0265(48)2212
根羽村	〒395-0701 根羽村1762	0265(49)2111	0265(49)2277
下條村	〒399-2101 下條村睦沢8801-1	0260(27)2311	0260(27)3536
売木村	〒399-1689 売木村968-1	0260(28)2311	0260(28)2135
天龍村	〒399-1201 天龍村平岡878	0260(32)2001	0260(32)2525
泰阜村	〒399-1895 泰阜村3236-1	0260(26)2111	0260(26)2553
喬木村	〒395-1107 喬木村6664	0265(33)2001	0265(33)3679
豊丘村	〒399-3295 豊丘村大字神稲3120	0265(35)3311	0265(35)9065
大鹿村	〒399-3502 大鹿村大字大河原354	0265(39)2001	0265(39)2269

市町村名	市役所・町村役場の所在地	電話番号	ファックス番号
木曽郡			
上松町	〒399-5603 上松町駅前通り2-13	0264(52)2001	0264(52)2150
南木曽町	〒399-5301 南木曽町読書3668-1	0264(57)2001	0264(57)2270
木曽町	〒397-8588 木曽町福島2326-6	0264(22)3000	0264(24)3600
木祖村	〒399-6201 木祖村大字藪原1191-1	0264(36)2001	0264(36)3344
王滝村	〒397-0201 王滝村3623	0264(48)2001	0264(48)2172
大桑村	〒399-5503 大桑村長野2778	0264(55)3080	0264(55)4134
東筑摩郡			
麻績村	〒399-7701 麻績村麻3837	0263(67)3001	0263(67)3094
生坂村	〒399-7201 生坂村5493-2	0263(69)3111	0263(69)3115
山形村	〒390-1392 山形村2030-1	0263(98)3111	0263(98)3078
朝日村	〒390-1188 朝日村大字小野沢296-5	0263(99)2001	0263(99)2745
筑北村	〒399-7601 筑北村坂北2187	0263(66)2211	0263(66)3656
北安曇郡			
池田町	〒399-8696 池田町大字池田3203-6	0261(62)3131	0261(62)9404
松川村	〒399-8501 松川村76-5	0261(62)3111	0261(62)9405
白馬村	〒399-9393 白馬村大字北城7025	0261(72)5000	0261(72)7001
小谷村	〒399-9494 小谷村大字中小谷丙131	0261(82)2001	0261(82)2232
埴科郡			
坂城町	〒389-0692 坂城町大字坂城10050	0268(82)3111	0268(82)8307
上高井郡			
小布施町	〒381-0297 小布施町大字小布施1491-2	026(247)3111	026(247)3113
高山村	〒382-8510 高山村大字高井4972	026(245)1100	026(248)0066
下高井郡			
山ノ内町	〒381-0498 山ノ内町大字平穏3352-1	0269(33)3111	0269(33)4527
木島平村	〒389-2392 木島平村大字往郷973-1	0269(82)3111	0269(82)4121
野沢温泉村	〒389-2592 野沢温泉村大字豊郷9817	0269(85)3111	0269(85)3913
上水内郡			
信濃町	〒389-1392 信濃町大字柏原428-2	026(255)3111	026(255)6103
飯綱町	〒389-1293 飯綱町大字牟礼2795-1	026(253)2511	026(253)6887
小川村	〒381-3302 小川村大字高府8800-8	026(269)2323	026(269)3578

市町村名	市役所・町村役場の所在地	電話番号	ファックス番号
下水内郡 栄村	〒389-2792 栄村大字北信3433	0269(87)3111	0269(87)3083

4 市町村関係団体

団 体 名	会長(理事長)	事 務 局 所 在 地	電 話 番 号 ファックス番号
長 野 県 市 長 会	母 袋 創 一	〒380 長野市大字西長野字加茂北 -0871 143-8 自治会館内	026(234)3611 (234)3614
長野県市議会議長会	三 井 経 光	〒380 長野市大字鶴賀緑町1613番地 -8512	026(224)5056 (224)5105
長 野 県 町 村 会	藤 原 忠 彦	〒380 長野市大字西長野字加茂北 -0871 143-8 自治会館内	026(234)3530 (235)2064
長野県町村議会議長会	久 保 田 三 代	〒380 長野市大字西長野字加茂北 -0871 143-8 自治会館内	026(234)3530 (235)2064
長野県市町村振興協会	母 袋 創 一	〒380 長野市大字西長野字加茂北 -0871 143-8 自治会館内	026(234)3611 (234)3614

5 市町村別人口、世帯数

(平成23年3月31日現在)

団 体 名	人 口 (人)			世 帯 数
	男	女	計	
長 野 県 計	1,051,779	1,102,023	2,153,802	819,637
長 野 市	186,407	197,877	384,284	152,268
松 本 市	117,421	121,476	238,897	97,596
上 田 市	77,733	81,193	158,926	62,463
岡 谷 市	25,779	27,081	52,860	20,477
飯 田 市	50,238	54,700	104,938	37,982
諏 訪 市	24,896	25,764	50,660	20,543
須 坂 市	25,492	27,061	52,553	18,927
小 諸 市	21,456	22,160	43,616	17,783
伊 那 市	34,188	35,695	69,883	25,878
駒 ヶ 根 市	16,626	17,174	33,800	12,304
中 野 市	22,793	23,883	46,676	15,874
大 町 市	14,650	15,470	30,120	11,620
飯 山 市	11,675	12,387	24,062	8,131
茅 野 市	27,808	28,204	56,012	21,860
塩 尻 市	33,422	33,709	67,131	25,072
佐 久 市	48,950	50,749	99,699	38,854
千 曲 市	30,456	32,033	62,489	22,417
東 御 市	15,261	15,694	30,955	11,281
安 曇 野 市	47,552	50,087	97,639	36,276
南 佐 久 郡 計	13,271	13,948	27,219	9,454
小 海 町	2,537	2,739	5,276	1,988
川 上 村	2,129	2,114	4,243	1,255
南 牧 村	1,583	1,683	3,266	1,111
南 相 木 村	558	591	1,149	436
北 相 木 村	392	442	834	337
佐 久 穂 町	6,072	6,379	12,451	4,327
北 佐 久 郡 計	20,554	21,313	41,867	17,424
軽 井 沢 町	9,267	9,946	19,213	8,639
御 代 田 町	7,394	7,354	14,748	6,000

行政関係

団 体 名	人 口 (人)			世 帯 数
	男	女	計	
立 科 町	3,893	4,013	7,906	2,785
小 県 郡 計	5,760	6,014	11,774	4,429
青 木 村	2,299	2,449	4,748	1,740
長 和 町	3,461	3,565	7,026	2,689
諏 訪 郡 計	22,040	22,948	44,988	17,561
下 諏 訪 町	10,537	11,234	21,771	8,925
富 士 見 町	7,578	7,750	15,328	5,725
原 村	3,925	3,964	7,889	2,911
上 伊 那 郡 計	41,712	42,766	84,478	29,241
辰 野 町	10,417	10,833	21,250	7,485
箕 輪 町	12,440	12,442	24,882	8,644
飯 島 町	4,804	5,065	9,869	3,224
南 箕 輪 村	7,074	7,142	14,216	5,232
中 川 村	2,516	2,675	5,191	1,554
宮 田 村	4,461	4,609	9,070	3,102
下 伊 那 郡 計	31,241	33,362	64,603	21,676
松 川 町	6,773	7,221	13,994	4,505
高 森 町	6,537	6,970	13,507	4,215
阿 南 町	2,508	2,810	5,318	2,119
阿 智 村	3,360	3,564	6,924	2,342
平 谷 村	247	284	531	226
根 羽 村	563	568	1,131	435
下 條 村	1,992	2,127	4,119	1,286
壳 木 村	280	326	606	265
天 龍 村	772	889	1,661	838
泰 阜 村	874	968	1,842	719
喬 木 村	3,352	3,476	6,828	2,158
豊 丘 村	3,410	3,550	6,960	2,024
大 鹿 村	573	609	1,182	544

団 体 名	人 口 (人)			世 帯 数
	男	女	計	
木 曾 郡 計	14,921	16,225	31,146	12,394
上 松 町	2,531	2,695	5,226	2,241
南 木 曾 町	2,283	2,530	4,813	1,892
木 祖 村	1,517	1,724	3,241	1,162
王 滝 村	431	500	931	410
大 桑 村	2,026	2,193	4,219	1,572
木 曾 町	6,133	6,583	12,716	5,117
東 筑 摩 郡 計	11,734	12,258	23,992	8,032
麻 績 村	1,419	1,625	3,044	1,147
生 坂 村	990	1,019	2,009	775
山 形 村	4,335	4,385	8,720	2,743
朝 日 村	2,387	2,478	4,865	1,442
筑 北 村	2,603	2,751	5,354	1,925
北 安 曇 郡 計	16,108	16,842	32,950	12,260
池 田 町	5,057	5,488	10,545	3,811
松 川 村	4,885	5,168	10,053	3,524
白 馬 村	4,514	4,547	9,061	3,618
小 谷 村	1,652	1,639	3,291	1,307
埴 科 郡 計	7,868	8,108	15,976	5,853
坂 城 町	7,868	8,108	15,976	5,853
上 高 井 郡 計	9,290	9,794	19,084	6,010
小 布 施 町	5,537	5,921	11,458	3,635
高 山 村	3,753	3,873	7,626	2,375
下 高 井 郡 計	11,205	12,043	23,248	8,054
山 ノ 内 町	6,805	7,254	14,059	4,974
木 島 平 村	2,502	2,698	5,200	1,775
野 沢 温 泉 村	1,898	2,091	3,989	1,305

行政関係

団 体 名	人 口 (人)			世 帯 数
	男	女	計	
上 水 内 郡 計	12,184	12,794	24,978	8,723
信 濃 町	4,672	4,919	9,591	3,411
小 川 村	1,455	1,561	3,016	1,191
飯 綱 町	6,057	6,314	12,371	4,121
下 水 内 郡 計	1,088	1,211	2,299	920
栄 村	1,088	1,211	2,299	920

6 市町村別職員数

団体名	平成22. 4. 1職員数		平成21. 4. 1職員数		A - C	B - D
	一般行政 A	総合計 B	一般行政 C	総合計 D		
長野市	1,817	2,883	0	0	1,817	2,883
(長野市)	0	0	1,717	2,762	-1,717	-2,762
松本市	1,267	2,025	0	0	1,267	2,025
(松本市)	0	0	1,186	1,663	-1,186	-1,663
上田市	897	1,249	905	1,257	-8	-8
岡谷市	372	885	372	916	0	-31
飯田市	618	1,438	635	1,407	-17	31
諏訪市	356	460	361	468	-5	-8
須坂市	317	499	309	503	8	-4
小諸市	252	352	255	363	-3	-11
伊那市	537	735	540	738	-3	-3
駒ヶ根市	212	288	212	289	0	-1
中野市	342	440	346	446	-4	-6
大町市	260	578	260	585	0	-7
飯山市	180	254	181	256	-1	-2
茅野市	370	502	369	496	1	6
塩尻市	407	550	408	554	-1	-4
佐久市	608	1,142	614	1,155	-6	-13
千曲市	366	466	364	465	2	1
東御市	206	338	204	324	2	14
安曇野市	592	768	597	776	-5	-8
市計	9,976	15,852	9,835	15,423	141	429
南佐久郡						
小海町	50	64	50	66	0	-2
川上村	51	75	52	76	-1	-1
南牧村	48	54	49	55	-1	-1
南相木村	34	43	33	44	1	-1
北相木村	24	37	23	36	1	1
佐久穂町	126	285	131	287	-5	-2
北佐久郡						
軽井沢町	204	393	205	388	-1	5
御代田町	91	119	91	120	0	-1
立科町	76	123	79	126	-3	-3
小県郡						
青木村	39	47	43	51	-4	-4
長和町	88	109	86	107	2	2

行政関係

団 体 名	平成22. 4. 1職員数		平成21. 4. 1職員数		A - C	B - D
	一般行政 A	総合計 B	一般行政 C	総合計 D		
諏 訪 郡						
下 諏 訪 町	152	220	153	223	-1	-3
富 士 見 町	122	163	119	161	3	2
原 村	77	99	76	100	1	-1
上 伊 那 郡						
辰 野 町	145	336	147	339	-2	-3
箕 輪 町	168	227	175	235	-7	-8
飯 島 町	89	114	92	118	-3	-4
南 箕 輪 村	107	133	107	133	0	0
中 川 村	62	81	62	82	0	-1
宮 田 村	67	94	66	93	1	1
下 伊 那 郡						
松 川 町	78	105	74	104	4	1
高 森 町	68	91	68	92	0	-1
阿 南 町	61	74	63	76	-2	-2
阿 智 村	71	95	74	97	-3	-2
平 谷 村	10	15	11	15	-1	0
根 羽 村	18	26	18	27	0	-1
下 條 村	30	35	30	35	0	0
壳 木 村	14	21	14	21	0	0
天 龍 村	42	52	40	50	2	2
泰 阜 村	28	42	28	42	0	0
喬 木 村	44	56	46	57	-2	-1
豊 丘 村	50	63	52	67	-2	-4
大 鹿 村	28	40	24	36	4	4
木 曾 郡						
上 松 町	75	87	70	84	5	3
南 木 曾 町	66	85	66	84	0	1
木 祖 村	42	50	41	49	1	1
王 滝 村	37	46	36	44	1	2
大 桑 村	53	65	52	63	1	2
木 曾 町	162	199	160	199	2	0
東 筑 摩 郡						
麻 績 村	37	49	39	53	-2	-4
生 坂 村	33	41	33	41	0	0
(波 田 町)	0	0	97	395	-97	-395
山 形 村	64	84	63	85	1	-1

団 体 名	平成22. 4. 1職員数		平成21. 4. 1職員数		A - C	B - D
	一般行政 A	総合計 B	一般行政 C	総合計 D		
朝 日 村	44	59	45	59	-1	0
筑 北 村	82	116	85	119	-3	-3
北 安 曇 郡						
池 田 町	84	100	82	97	2	3
松 川 村	68	85	69	87	-1	-2
白 馬 村	73	90	71	88	2	2
小 谷 村	46	63	45	67	1	-4
埴 科 郡						
坂 城 町	112	135	117	141	-5	-6
上 高 井 郡						
小 布 施 町	66	97	63	95	3	2
高 山 村	62	78	61	77	1	1
下 高 井 郡						
山ノ内町	137	174	138	176	-1	-2
木 島 平 村	66	82	72	88	-6	-6
野 沢 温 泉 村	50	69	51	70	-1	-1
上 水 内 郡						
(信 州 新 町)	0	0	69	92	-69	-92
信 濃 町	89	203	90	211	-1	-8
小 川 村	40	57	40	58	0	-1
(中 条 村)	0	0	34	52	-34	-52
飯 綱 町	114	262	114	267	0	-5
下 水 内 郡						
栄 村	53	78	56	81	-3	-3
町 村 計	4,117	5,985	4,340	6,581	-223	-596
市 町 村 計	14,093	21,837	14,175	22,004	-82	-167

() : 合併した団体で旧団体である。

長野市 (長野市・信州新町・中条村)

松本市 (松本市・波田町)

平成22年地方公共団体定員管理調査

7 市町村別職員給与の状況 (一般行政職) (平成22年4月1日現在)

区 分	ラスパイレ ス指 数	(地域手当補正後)	平均給料月額 (単位：百円)	平均経験年数 (10進法)※注	平均年齢 (10進法)※注
長野市	99.7	98.2	3,381	21.3	43.0
松本市	98.2	98.2	3,454	23.3	44.9
上田市	100.0		3,463	21.8	43.7
岡谷市	98.2		3,217	19.8	41.1
飯田市	97.6		3,299	21.7	42.6
諏訪市	95.5	95.5	3,144	19.8	41.6
須坂市	98.8		3,256	20.8	42.0
小諸市	97.2		3,128	19.9	40.5
伊那市	94.9		3,345	23.5	44.8
駒ヶ根市	97.8		3,334	21.7	42.8
中野市	96.9		3,232	21.4	42.6
大町市	96.2		3,320	22.3	43.3
飯山市	96.2		3,260	21.8	42.8
茅野市	97.4		3,338	22.1	44.0
塩尻市	95.8	95.8	3,284	22.1	43.4
佐久市	98.1		3,401	23.4	44.6
千曲市	96.8		3,351	23.7	44.4
東御市	95.9		3,280	22.3	44.0
安曇野市	96.3		3,332	23.5	44.4
県内市平均	98.0	97.7	3,345	22.0	43.4
南佐久郡					
小海町	98.0		3,406	23.2	44.6
川上村	93.7		2,909	18.0	39.8
南牧村	92.5		3,130	22.1	43.8
南相木村	87.0		2,903	21.8	42.5
北相木村	90.6		2,858	19.7	41.6
佐久穂町	95.7		3,328	23.3	44.0
北佐久郡					
軽井沢町	95.6		3,131	20.8	42.8
御代田町	95.7		2,956	18.4	39.5
立科町	94.5		3,284	24.0	44.9
小 県 郡					
青木村	89.0		3,080	22.6	43.8
長和町	95.0		3,208	22.6	42.8

区分	ラスパイレステ 指 数	(地域手当補正後)	平均給料月額 (単位：百円)	平均経験年数 (10進法)※注	平均年齢 (10進法)※注
諏訪郡					
下諏訪町	92.4		3,180	23.3	44.6
富士見町	96.1		3,205	21.7	42.4
原 村	93.2		3,283	23.8	45.2
上伊那郡					
辰 野 町	92.3		3,237	24.0	45.0
箕 輪 町	94.1		3,244	22.8	43.8
飯 島 町	94.2		3,306	23.8	44.3
南箕輪村	96.1		3,168	20.7	41.9
中 川 村	92.8		3,307	23.8	44.3
宮 田 村	97.5		3,483	25.4	45.8
下伊那郡					
松 川 町	94.8		3,195	21.9	42.9
高 森 町	95.9		3,069	18.9	40.6
阿 南 町	89.6		3,069	22.8	43.5
阿 智 村	94.3		3,230	23.8	43.9
平 谷 村	92.0		2,999	21.4	42.7
根 羽 村	88.7		3,041	23.3	44.3
下 條 村	92.3		3,051	21.8	41.8
壳 木 村	88.2		2,856	21.0	42.0
天 龍 村	92.4		3,023	21.6	42.0
泰 阜 村	86.5		3,133	24.3	45.1
喬 木 村	94.1		3,046	19.1	40.5
豊 丘 村	95.0		3,139	22.5	42.3
大 鹿 村	92.2		2,958	19.8	41.3
木曾郡					
上 松 町	94.3		3,103	21.5	41.9
南木曾町	95.8		3,061	20.0	40.2
木 祖 村	96.4		3,162	22.8	42.3
王 滝 村	85.6		3,116	24.1	45.0
大 桑 村	98.8		3,281	20.9	41.8
木 曾 町	96.1		3,282	22.8	42.8
東筑摩郡					
麻 績 村	91.3		3,149	23.1	44.5
生 坂 村	96.1		3,249	23.0	43.1

行政関係

区 分	ラスパイレ ス指 数	(地域手当補正後)	平均給料月額 (単位：百円)	平均経験年数 (10進法)※注	平均年齢 (10進法)※注
山形村	94.3		3,329	23.9	44.5
朝日村	91.6		3,263	24.7	45.6
筑北村	94.6		3,253	23.6	44.8
北安曇郡					
池田町	96.0		3,061	19.2	40.3
松川村	91.9		3,137	21.3	41.3
白馬村	94.9		3,231	21.8	43.0
小谷村	90.4		2,848	18.0	39.5
埴科郡					
坂城町	94.2		3,350	23.8	44.9
上高井郡					
小布施町	92.4		2,963	19.3	40.6
高山村	95.4		3,188	22.0	42.3
下高井郡					
山ノ内町	94.0		3,205	22.3	43.2
木島平村	93.9		3,147	21.2	42.3
野沢温泉村	90.6		3,255	25.1	45.7
上水内郡					
信濃町	94.9		3,086	20.5	41.5
小川村	91.6		3,191	23.3	43.3
飯綱町	97.1		3,323	22.8	43.1
下水内郡					
栄村	93.0		3,237	24.8	44.8
県内町村平均	94.1	94.1	3,182	22.1	43.0
県内市町村平均	96.9	96.7	3,296	22.1	43.3

※注 平成21年調査より12進法から10進法に変更

8 市町村議会議員の定数

(平成23年6月1日現在)

市町村名	実数 (条例定数)	91条の上限数	市町村名	実数 (条例定数)	91条の上限数
長野市	40 (39)	46	長和町	12 (12)	18
松本市	31 (31)	38	諏訪郡		
上田市	31 (31)	34	下諏訪町	13 (13)	26
岡谷市	18 (18)	30	富士見町	11 (11)	22
飯田市	23 (23)	34	原村	11 (11)	18
諏訪市	15 (15)	30			
須坂市	20 (20)	30	上伊那郡		
小諸市	21 (21)	26	辰野町	14 (14)	26
伊那市	21 (21)	30	箕輪町	15 (15)	26
駒ヶ根市	15 (15)	26	飯島町	12 (12)	22
中野市	20 (20)	26	南箕輪村	10 (10)	22
大町市	18 (18)	26	中川村	10 (10)	18
飯山市	16 (16)	26	宮田村	12 (12)	18
茅野市	18 (18)	30			
塩尻市	22 (22)	30	下伊那郡		
佐久市	26 (28)	34	松川町	14 (14)	22
千曲市	23 (24)	30	高森町	15 (15)	22
東御市	19 (19)	26	阿南町	12 (12)	18
安曇野市	28 (28)	30	阿智村	15 (12)	18
			平谷村	8 (8)	12
南佐久郡			根羽村	8 (8)	12
小海町	12 (12)	18	下條村	10 (10)	14
川上村	12 (12)	14	売木村	8 (8)	12
南牧村	8 (8)	14	天龍村	8 (8)	12
南相木村	8 (8)	12	泰阜村	9 (9)	12
北相木村	8 (8)	12	喬木村	12 (12)	18
佐久穂町	13 (14)	22	豊丘村	14 (14)	18
			大鹿村	8 (8)	12
北佐久郡					
軽井沢町	16 (16)	22	木曾郡		
御代田町	13 (14)	22	上松町	10 (10)	18
立科町	12 (12)	18	南木曾町	10 (10)	14
			木祖村	10 (10)	14
小県郡			王滝村	6 (6)	12
青木村	10 (10)	14			

行政関係

市町村名	実数 (条例定数)	91条の上限数	市町村名	実数 (条例定数)	91条の上限数
大桑村	10 (10)	14	市計	425 (427)	582
木曾町	18 (18)	22			
東筑摩郡			町村計	657 (660)	1,018
麻績村	8 (8)	14	合計	1,082 (1,087)	1,600
生坂村	8 (8)	14			
山形村	12 (12)	18			
朝日村	10 (10)	14			
筑北村	12 (12)	18			
北安曇郡					
池田町	12 (12)	22			
松川村	12 (12)	22			
白馬村	11 (12)	18			
小谷村	10 (10)	14			
埴科郡					
坂城町	14 (14)	22			
上高井郡					
小布施町	14 (14)	22			
高山村	12 (12)	18			
下高井郡					
山ノ内町	15 (16)	22			
木島平村	12 (12)	18			
野沢温泉村	7 (8)	14			
上水内郡					
信濃町	13 (14)	18			
小川村	11 (11)	14			
飯綱町	15 (15)	22			
下水内郡					
栄村	12 (12)	14			



9 一部事務組合（68）・広域連合（12）一覧

名 称	設置年月日	構 成 団 体 名
小海町、北相木村、南相木村中学校組合	S 54. 4. 1	小海町、北相木村、南相木村
北佐久郡老人福祉施設組合	S 40. 8.10	佐久市、東御市、軽井沢町、御代田町、立科町
森泉山財産組合	M35. 3.20	佐久市、軽井沢町、御代田町
小諸市外二市御牧ヶ原水道組合	S 37.12. 3	小諸市、佐久市、東御市
浅麓環境施設組合	S 39. 3.27	小諸市、佐久市、軽井沢町、御代田町
佐久平環境衛生組合	S 37. 7. 1	佐久市、佐久穂町
佐久水道企業団	S 30. 4.14	佐久市、佐久穂町、御代田町、東御市
浅麓水道企業団	S 42. 4. 1	小諸市、佐久市、御代田町、軽井沢町
佐久市・軽井沢清掃施設組合	S 55. 8.19	佐久市、軽井沢町
佐久広域連合	H12. 4. 1	小諸市、佐久市、南佐久郡全町村、北佐久郡全町村

(平成23年4月1日現在)

共同処理する事務	事務所の位置・電話番号
組合立小海中学校	〒384-1103 南佐久郡小海町大字豊里57-1 (小海町役場内) 0267-92-2391
老人福祉施設、入所判定 (佐久市、東御市除く)、入所調整	〒384-2202 佐久市望月285-2 (老人ホーム佐久良荘内) 0267-53-2473
共有財産	〒389-0204 北佐久郡御代田町大字豊昇1801 0267-32-3215
御牧ヶ原水道	〒384-8501 小諸市相生町3丁目3番3号 (小諸市役所内) 0267-22-1700
し尿処理、下水道汚泥処理施設	〒384-0801 小諸市甲1845 0267-22-7710
し尿処理・浄化槽汚泥処理施設	〒385-0041 佐久市鍛冶屋477 0267-62-1119
水道	〒385-0054 佐久市跡部101 0267-62-1290
水道用水供給	〒385-0022 佐久市岩村田542 0267-67-3512
じんかい処理	〒385-0051 佐久市中込2880 (佐久クリーンセンター内) 0267-62-7337
広域行政の推進に関する事等、連絡調整等、火葬場、血液保管所、消防施設、と畜場施設、視聴覚ライブラリー、養護老人ホーム施設、特別養護老人ホーム施設、居宅介護支援事業所及び訪問介護事業所、生活保護法による救護施設、輪番制病院補助、介護認定審査会、障害程度区分認定審査会、人材育成、広域観光振興、広域的課題の調査研究、火薬類消費許可等、液化石油ガス設備工事届出受理	〒385-0043 佐久市取出町183 0267-62-7721

行政関係

名 称	設置年月日	構 成 団 体 名
南佐久環境衛生組合	H 5. 4. 1	佐久市、南佐久郡全町村
川西保健衛生施設組合	S 39. 2. 28	佐久市、東御市、立科町
上田市東御市真田共有財産組合	M 33. 3. 1	上田市、東御市
上田市長和町中学校組合	S 30. 7. 28	上田市、長和町
青木村及び上田市共有財産組合	T 5. 6. 15	上田市、青木村
東信地区交通災害共済組合	S 43. 4. 1	東御市、南佐久郡・北佐久郡・小県郡の全町村、坂城町
依田窪医療福祉事務組合	S 56. 1. 5	上田市、長和町
上田地域広域連合	H 10. 4. 1	上田市、東御市、青木村、長和町、坂城町

共同処理する事務	事務所の位置・電話番号
ごみ処理（佐久市除く）、し尿処理（佐久市、佐久穂町除く）、下水道（佐久市、小海町、佐久穂町）	〒384-0612 南佐久郡佐久穂町大字宿岩306 0267-86-7710
し尿処理、ごみ処理、母子健康センター、川西赤十字病院、下水道（東御市除く）、汚泥処理	〒389-0405 東御市下之城1400-2（川西広域処理場内） 0268-67-2110
共有財産	〒386-2292 上田市真田町長7178-1（真田地域自治センター内） 0268-72-2243
組合立依田窪南部中学校	〒386-0503 上田市下武石111（依田窪南部中学校内） 0268-85-2332
共有財産	〒386-1601 小県郡青木村大字田沢111（青木村役場内） 0268-49-0111
交通災害共済	〒389-0404 東御市大日向337（北御牧総合支所内） 0268-67-2388
病院、老人保健施設	〒386-0603 小県郡長和町古町2857 0268-68-2036
ふるさと市町村圏計画の策定・連絡調整等、土地利用計画の調整、観光振興、消防事務、上田創造館、介護認定調査・介護認定審査会、介護相談員、障害者自立支援法に係る審査判定、ごみ処理広域化計画に基づく事業実施、輪番制病院補助、斎場、火薬類消費許可等、液化石油ガス設備工事届出受理（以上、坂城町を除く）、し尿処理、ごみ焼却（東御市の一部及び坂城町を除く）、図書館情報ネットワーク、幹線道路網構想・計画の策定、広域的課題の調査研究、地域情報化、人材育成	〒386-0404 上田市上丸子1612（丸子地域自治センター内） 0268-43-8811

行政関係

名 称	設置年月日	構 成 団 体 名
湖北行政事務組合	S 37. 7.28	岡谷市、下諏訪町、辰野町
諏訪市・茅野市衛生 施設組合	S 38. 8. 5	諏訪市、茅野市
諏訪中央病院組合	S 28. 7.31	諏訪市、茅野市、原村
南諏衛生施設組合	S 46. 5. 1	富士見町、原村
諏訪広域連合	H 12. 7. 1	岡谷市、諏訪市、茅野市、下諏訪町、富士見町、原村
諏訪南行政事務組合	S 49. 3.25	諏訪市、茅野市、富士見町、原村
白樺湖下水道組合	S 51. 1. 5	茅野市、立科町
両小野国保病院組合	S 24. 7. 9	塩尻市、辰野町
辰野町塩尻市小学校 組合	S 28. 6.10	塩尻市、辰野町
伊那中央行政組合	S 38. 4.20	伊那市、箕輪町、南箕輪村

共同処理する事務	事務所の位置・電話番号
し尿処理、火葬場（辰野町除く）	〒394-8510 岡谷市幸町8番1号（岡谷市役所内） 0266-23-4811
し尿等前処理	〒392-8511 諏訪市高島1-22-30（諏訪市役所内） 0266-78-8745
病院、介護老人保健施設、介護老人福祉施設、看護専門学校	〒391-8503 茅野市玉川4300（諏訪中央病院内） 0266-72-1000
し尿処理、ごみ処理	〒399-0211 諏訪郡富士見町富士見5240 0266-62-2160
ふるさと市町村圏計画の策定・連絡調整等、特別養護老人ホーム、輪番制病院補助、小児夜間急病センター、救護施設、消防、基金運用、ごみ処理広域計画、人事交流調整、人材育成、火薬類消費許可等、液化石油ガス設備工事届出受理、広域的課題の調査研究、介護保険、障害程度区分審査会、電算処理の調整	〒392-8511 諏訪市高島1-22-30（諏訪市役所内） 0266-52-4141
灰溶融施設（諏訪市除く）、火葬場、清掃センター（諏訪市除く）、広域ごみ処理計画の策定（諏訪市除く）	〒391-8501 茅野市塚原2丁目6-1（茅野市役所内） 0266-72-2101
白樺湖下水道	〒391-8501 茅野市塚原2丁目6-1（茅野市役所内） 0266-72-2101
国民健康保険診療所	〒399-0601 上伊那郡辰野町大字小野筑353 0266-46-2017
組合立両小野小学校	〒399-0493 上伊那郡辰野町中央1番地（辰野町役場内） 0266-41-1111
し尿処理、汲取運搬、焼却灰最終処分場管理、病院事業	〒396-8555 伊那市小四郎久保1313-1（伊那中央病院内） 0265-72-3121

行政関係

名 称	設置年月日	構 成 団 体 名
伊南行政組合	S 10. 3. 29	駒ヶ根市、飯島町、中川村、宮田村
長野県上伊那広域水道用水企業団	S 55. 4. 1	長野県、伊那市、駒ヶ根市、箕輪町、南箕輪村、宮田村
上伊那広域連合	H 11. 7. 1	伊那市、駒ヶ根市、上伊那郡全町村
伊那消防組合	S 48. 4. 1	伊那市、辰野町、箕輪町、南箕輪村
伊北環境行政組合	H 01. 4. 1	辰野町、箕輪町、南箕輪村
下伊那郡町村公平委員会組合	S 26. 8. 3	下伊那郡全町村、下伊那土木技術センター組合、下伊那自治センター組合、下伊那南部総合事務組合、下伊那郡西部衛生施設組合、南信州広域連合

共同処理する事務	事務所の位置・電話番号
総合病院、火葬場、し尿処理、不燃ごみ処理、消防、社会福祉法人伊南福祉会に対する補助	〒399-4117 駒ヶ根市赤穂3230番地（昭和伊南総合病院内） 0265-82-8003
水道用水供給	〒399-4601 上伊那郡箕輪町大字中箕輪2134-32 0265-79-1131
広域行政の推進、ふるさと市町村圏事業、幹線道路網構想及び計画の策定・連絡調整等、情報センター、水源調査、病院群輪番制補助、在宅当番医補助、障害程度区分認定審査会、入所判定委員会、戸籍事務の電算処理、介護認定審査会、ごみ処理の広域化計画の策定・事業実施、ごみ処理施設の設置・管理及び運営、土地利用計画の調整、広域的課題の調査研究、公共土木事業に係る設計・積算及び工事監督	〒396-0025 伊那市荒井3500-1 0265-78-2500
消防事務（消防団事務、消防水利事務除く）	〒396-0025 伊那市荒井3428-7 0265-72-0119
不燃ごみ・粗大ごみ処理	〒399-4601 上伊那郡箕輪町大字中箕輪10298（箕輪町役場内） 0265-79-3111
公平委員会事務	〒395-0034 飯田市追手町2-678（飯田合同庁舎内） 0265-22-0432

行政関係

名 称	設置年月日	構 成 団 体 名
南信州広域連合	H11. 4. 1	飯田市、下伊那郡全町村
下伊那郡土木技術センター組合	S 53. 4. 1	下伊那郡全町村
下伊那郡西部衛生施設組合	S 47. 3.25	阿智村、平谷村
下伊那自治センター組合	S 49. 3.28	飯田市、下伊那郡全町村
下伊那南部総合事務組合	S 52. 4. 1	阿南町、下條村、売木村、天龍村、泰阜村
南信地域町村交通災害共済事務組合	S 62. 4. 1	富士見町、原村、上伊那郡・下伊那郡全町村
下伊那北部総合事務組合	H21. 4. 1	松川町、高森町、喬木村、豊丘村、大鹿村
木曾広域連合	H11. 4. 1	木曾郡全町村

共同処理する事務	事務所の位置・電話番号
<p>広域行政の推進、地方拠点都市地域整備、消防事務、地域生活支援事業としての相談支援事業、老人ホーム入所判定委員会、障害者支援施設、共同生活援助事業所及び共同生活介護事業所、ごみ処理、し尿処理、介護認定審査会、障害程度区分認定審査会、広域幹線道路網構想・計画、ごみ処理広域化計画、市町村間の人事交流に係る連絡調整、広域防災計画の実施に関する連絡調整、広域的課題の調査研究、火薬類消費許可等、液化石油ガス設備工事届出受理</p>	<p>〒395-0034 飯田市追手町2-678（飯田合同庁舎内） 0265-53-7100</p>
<p>土木工事の調査・測量・設計・製図・工事の指導監督、土木技術者の養成・研修</p>	<p>〒395-0034 飯田市追手町2-678（飯田合同庁舎内） 0265-23-2542</p>
<p>し尿処理、じんかい処理、火葬場</p>	<p>〒395-0303 下伊那郡阿智村駒場483（阿智村役場内） 0265-43-2220</p>
<p>自治センター</p>	<p>〒395-0034 飯田市追手町2-678（飯田合同庁舎内） 0265-22-0432</p>
<p>職員研修、男女共同参画・人権尊重、南部地区を冠した公式行事に関する事務、し尿処理、火葬場、ごみ処理、精神障害者グループホーム、広域的な課題の調査研究</p>	<p>〒399-1501 下伊那郡阿南町東條58-1（阿南町役場内） 0260-22-4054</p>
<p>交通災害共済</p>	<p>〒395-0034 飯田市追手町2-678（飯田合同庁舎内） 0265-24-8522</p>
<p>火葬場、事務の共同処理の調査研究、人材育成、広域的な広報・保健福祉・産業の振興等</p>	<p>〒399-3295 下伊那郡豊丘村大字神稲3120（豊丘村役場内） 0265-35-1644</p>
<p>ふるさと市町村圏計画の策定・連絡調整等、公共サイン、木曾文化公園、奨学資金、消防事務、情報公開及び個人情報保護審査会、老人ホーム入所判定委員会、ごみ処理、地域高度情報化施設、し尿処理、葬斎センター、養護老人ホーム、特別養護老人ホーム、埋蔵文化財の委託調査、休日夜間の一次救急医療、景観基本構想、介護保険、循環型地域づくりの推進、公共下水道汚泥集約処理施設、広域幹線道路網整備促進、広域的な観光振興、広域的課題の調査研究、火薬類消費許可等、液化石油ガス設備工事届出受理、木曾川上下流交流の促進拡大及び森林整備協定の推進、スポーツ振興基金、障害程度区分認定審査会、公共土木事業に係る設計・積算及び工事監理</p>	<p>〒399-6101 木曾郡木曾町日義4898-37 0264-23-1050</p>

行政関係

名 称	設置年月日	構 成 団 体 名
東筑摩郡筑北保健衛生施設組合	S 40. 6. 29	筑北村、麻績村
麻績村筑北村学校組合	S 25. 3. 28	麻績村、筑北村
安曇野・松本行政事務組合	S 26. 8. 3	松本市、安曇野市
安曇野市・松本市山林組合	S 37. 2. 1	安曇野市、松本市
中信地域町村交通災害共済事務組合	S 62. 4. 1	木曾郡・東筑摩郡・北安曇郡全町村
穂高広域施設組合	S 37. 7. 7	安曇野市、生坂村、筑北村、麻績村、池田町、松川村
東筑摩郡行政事務組合	S 26. 8. 3	東筑摩郡全村、麻績村筑北村学校組合、松塩安筑老人福祉施設組合、東筑摩郡筑北保健衛生施設組合
松塩安筑老人福祉施設組合	S 27.11. 7	松本市、塩尻市、安曇野市、東筑摩郡全村
松本市・山形村・朝日村中学校組合	S 40. 3. 30	松本市、山形村、朝日村
塩尻市辰野町中学校組合	S 28. 6. 1	塩尻市、辰野町
松塩筑木曾老人福祉施設組合	S 44. 2. 1	松本市、塩尻市、安曇野市、東筑摩郡全村、木曾郡全町村

共同処理する事務	事務所の位置・電話番号
し尿処理、母子健康センター	〒399-7601 東筑摩郡筑北村坂北3360-2 0263-66-3433
組合立筑北中学校	〒399-7701 東筑摩郡麻績村麻3836（麻績村地域交流センター内） 0263-67-3001
広域排水事業	〒399-8211 安曇野市堀金烏川3187-1 0263-73-5308
山林	〒399-8101 安曇野市三郷明盛4810-1（安曇野市三郷総合支所内） 0263-77-3111
交通災害共済	〒390-0852 松本市大字島立1020（東筑摩郡町村会事務局内） 0263-47-5484
し尿処理、じんかい処理、余熱利用健康保養施設	〒399-8302 安曇野市穂高北穂高1589-2 0263-82-2147
公平委員会事務、入所判定委員会	〒390-0852 松本市大字島立1020（東筑摩郡町村会事務局内） 0263-47-7846
養護老人ホーム温心寮、指定特定施設入居者生活介護事業、指定介護予防特定施設入居者生活介護事業、温心寮訪問介護事業所、指定訪問介護事業、指定介護予防訪問介護事業	〒390-0852 松本市大字島立1020（東筑摩郡町村会事務局内） 0263-47-7846
組合立鉢盛中学校	〒390-8620 松本市丸の内3-7（松本市役所内） 0263-34-3000
組合立両小野中学校	〒399-0786 塩尻市大門7-3-3（塩尻市役所内） 0263-52-0280
特別養護老人ホーム、老人デイサービスセンター、在宅介護支援センター、通所介護事業、居宅介護支援事業、短期入所生活介護事業	〒399-0704 塩尻市大字広丘郷原1683-1 0263-53-5000

行政関係

名 称	設置年月日	構 成 団 体 名
松本西部広域施設組合	S 45.12.25	松本市、山形村
塩尻・朝日衛生施設組合	S 48. 7.12	塩尻市、朝日村
松本広域連合	H11. 2. 1	松本市、塩尻市、安曇野市、東筑摩郡全村
安曇野松筑広域環境施設組合	S 53. 2. 1	松本市、安曇野市、朝日村を除く東筑摩郡の村
池田松川施設組合	S 39. 6.29	池田町、松川村
北アルプス広域連合	H12. 2. 1	大町市、北安曇郡全町村

共同処理する事務	事務所の位置・電話番号
<p>ごみ処理施設、廃棄物再生利用施設、し尿・浄化槽汚泥及び生活雑排水汚泥処理施設、余熱利用施設、運動施設及びこれに附属する周辺施設</p>	<p>〒390-0851 松本市大字島内7576-1 0263-48-2674</p>
<p>ごみ処理、ごみ処理手数料徴収</p>	<p>〒399-0786 塩尻市大門7-3-3（塩尻市役所内） 0263-52-0280</p>
<p>広域行政の推進、松本地域ふるさと基金事業、消防事務、旧伝染病舎の管理、広域的なごみ処理の対応、介護認定審査会、障害程度区分認定審査会、広域的課題の調査研究、職員の共同研修、火薬類消費許可等、液化石油ガス設備工事届出受理</p>	<p>〒390-0874 松本市大手3丁目8番13号（松本市役所大手事務所内） 0263-34-3250</p>
<p>火葬場</p>	<p>〒399-8203 安曇野市豊科田沢7881-1 0263-72-5652</p>
<p>学校給食調理施設、火葬場の管理・運営</p>	<p>〒399-8601 北安曇郡池田町大字池田3203-6（池田町役場内） 0261-62-2428</p>
<p>ふるさと市町村圏計画の策定、広域的課題の調査研究、介護保険事務、消防事務、養護老人ホーム等入所判定委員会、広域のごみ処理の推進、職員の共同研修・派遣研修、火葬場・大北福祉会館・視聴覚ライブラリー・養護老人ホーム・介護老人保健施設・認知症対応型共同生活介護共同住宅の設置管理運営、感染症病床の維持管理、輪番制病院補助・在宅当番医制補助、福祉施設等の建設時財政援助、火薬類消費等許可、液化石油ガス設備工事の届出受理、情報処理システム設置管理運営、広域的観光振興、平日夜間救急医療センター設置管理、在宅歯科当番医制補助、障害者自立支援法に基づく障害者相談支援・審査判定、公共土木事業設計・積算・工事監督</p>	<p>〒398-0002 大町市大町1058-33（大北福祉会館内） 0261-22-6764</p>

名 称	設置年月日	構 成 団 体 名
高瀬広域水道企業団	S 49. 1.17	大町市、池田町、松川村
白馬山麓環境施設組合	S 49. 2. 1	白馬村、小谷村
葛尾組合	S 41. 1.10	千曲市、坂城町
千曲衛生施設組合	S 35. 4. 5	長野市、千曲市、坂城町
六ヶ郷用水組合	S 31. 6. 1	千曲市、坂城町
高山村外一市一町財産組合	T 4. 9. 1	須坂市、小布施町、高山村
北信地域町村交通災害共済事務組合	S 62. 3.25	上高井郡・下高井郡・上水内郡の全町村、栄村
北部衛生施設組合	S 41. 6. 1	信濃町、飯綱町
長水部分林組合	S 16. 4. 8	長野市、上水内郡全町村
須高行政事務組合	S 39. 3.23	長野市、須坂市、小布施町、高山村

共同処理する事務	事務所の位置・電話番号
水道用水供給	〒398-0002 大町市大町2545（大町市役所内） 0261-22-0420
し尿処理、ごみ処理、し尿収集運搬	〒399-9301 北安曇郡白馬村大字北城9305-1 0261-72-3312
ごみ焼却、葬祭場、葛尾霊園、不燃ごみ・資源ごみ処理	〒389-0602 埴科郡坂城町大字中之条1850 0268-82-2349
し尿処理	〒387-0007 千曲市大字屋代字中島3119 026-272-0534
用水	〒389-0897 千曲市上山田温泉4丁目15番1（千曲市役所 上山田庁舎内） 026-275-1050
財産	〒382-8510 上高井郡高山村大字高井4972（高山村役場内） 026-245-1100
交通災害共済	〒380-0871 長野市西長野加茂北143-8（自治会館内長野 県町村会） 026-234-8018
し尿処理、ごみ処理	〒389-1303 上水内郡信濃町大字野尻2553-3 026-255-2560
部分林	〒381-4102 長野市戸隠豊岡1554（長野市役所戸隠支所内） 026-254-2323
し尿処理場、火葬場・休日診療所・総合プール（長野市を除く）、県立須坂病院の産科医師就業支度金（長野市を除く）	〒382-0095 須坂市大字小山字布田2104-36 026-245-1173

名 称	設置年月日	構 成 団 体 名
長野県市町村総合事務組合	S 36. 4. 1	安曇野市、県下全町村
長野県民交通災害共済組合	S 43. 1.19	松本市、岡谷市、上田市、飯田市、須坂市、小諸市、伊那市、駒ヶ根市、中野市、大町市、飯山市、茅野市、塩尻市、佐久市、千曲市
千曲坂城消防組合	S 45. 2. 5	千曲市、坂城町
長野広域連合	H12. 4. 1	長野市、須坂市、千曲市、埴科郡・上高井郡・上水内郡全町村
北信保健衛生施設組合	S 44. 4. 1	長野市、中野市、山ノ内町、信濃町、飯綱町、小布施町
北信広域連合	H12. 4. 1	中野市、飯山市、山ノ内町、木島平村、野沢温泉村、栄村、北信保健衛生施設組合、岳北広域行政組合、岳南広域消防組合
岳北広域行政組合	S 50. 1.23	飯山市、木島平村、野沢温泉村、栄村
岳南広域消防組合	H 6. 8. 1	中野市、山ノ内町
長野県市町村自治振興組合	H 7. 3.22	県下全市町村
長野県後期高齢者医療広域連合	H19. 3.23	県下全市町村
長野県地方税滞納整理機構	H22.12.27	県下全市町村及び県

共同処理する事務	事務所の位置・電話番号
退職手当の支給、非常勤職員の公務災害及び通勤災害補償、学校医・学校歯科医及び学校薬剤師の公務災害補償	〒380-0871 長野市西長野加茂北143-8（自治会館内長野県町村会） 026-234-3530
交通災害共済	〒380-0871 長野市西長野加茂北143-8（自治会館内長野県市長会） 026-234-3611
消防事務	〒389-0806 千曲市大字磯部1221 026-276-0119
地域振興整備事業、養護老人ホーム、特別養護老人ホーム、デイサービスセンター、在宅介護支援センター、入所判定委員会、旧伝染病院に係る起債償還、介護認定審査会、障害程度区分認定審査会、ごみ焼却施設及び最終処分場、職員の共同研修、広域的課題の調査研究	〒380-0801 長野市箱清水1-3-8（長野市役所城山分室内） 026-252-7030
ごみ処理（信濃町除く）、し尿処理（信濃町、飯綱町、小布施町除く）、火葬場（小布施町除く）	〒389-2101 中野市大字豊津2508（中野市役所豊田支所内） 0269-38-5060
地域振興事業の実施・連絡調整等、養護・特別養護老人ホーム、入所判定委員会、輪番制病院補助、公平委員会事務、介護認定審査会、障害程度区分認定審査会、共同研修、広域的課題の調査研究	〒389-2101 中野市大字豊津2508（中野市役所豊田支所内） 0269-38-5050
火葬場、し尿処理、ごみ処理、消防事務、保管施設	〒389-2234 飯山市大字木島357-6 0269-62-0119
消防事務	〒383-0045 中野市大字江部1324-2 0269-23-0119
長野県自治会館管理事務、電子自治体推進事務	〒380-0871 長野市西長野字加茂北143-8（自治会館内） 026-232-4923
後期高齢者医療制度事務	〒380-0935 長野市中御所79-5（NOSAI長野会館内） 026-229-5320
構成団体から移管された事案の滞納処分等、徴収業務に関する研修・相談事務	〒387-0007 千曲市大字屋代1881（長野県千曲庁舎3階） 026-285-0111

10 土地開発公社一覧

市町村名	公 社 名	設立年月日	住 所	電話番号
長野市	長野市土地開発公社	S 48. 3. 1	380-8512 長野市大字鶴賀緑町1613	026-224-5051
松本市	松本市土地開発公社	S 48. 5.18	390-8620 松本市丸の内3-7	0263-34-3000
上田市	上田市土地開発公社	S 52. 4. 5	386-8601 上田市大手1-11-16	0268-22-3415
岡谷市	岡谷市土地開発公社	S 56. 4.24	394-8510 岡谷市幸町8-1	0266-23-4811
飯田市	飯田市土地開発公社	S 48.12.20	395-8501 飯田市大久保町2534	0265-22-4511
諏訪市	諏訪市土地開発公社	S 48.11. 1	392-8511 諏訪市高島1-22-30	0266-52-4141
須坂市	須坂市土地開発公社	S 49. 9. 2	382-8511 須坂市大字須坂1528-1	026-245-1400
小諸市	小諸市土地開発公社	S 48. 5.31	384-8501 小諸市相生町3-3-3	0267-22-1700
伊那市	伊那市土地開発公社	S 49. 8.30	396-8617 伊那市下新田3050	0265-78-4111
駒ヶ根市	駒ヶ根市土地開発公社	S 48. 5.25	399-4192 駒ヶ根市赤須町20-1	0265-83-2111
中野市	中野市土地開発公社	S 48. 3.28	383-8614 中野市三好町1-3-19	0269-22-2111
大町市	大町市土地開発公社	S 49. 8.30	398-8601 大町市大町3887	0261-23-4448
飯山市	飯山市土地開発公社	S 49. 8.30	389-2292 飯山市大字飯山1110-1	0269-62-3111
茅野市	茅野市土地開発公社	S 48. 8. 7	391-8501 茅野市塚原2-6-1	0266-72-2101
塩尻市	塩尻市土地開発公社	S 48. 8.23	399-0786 塩尻市大門7-3-3	0263-52-0280
佐久市	佐久市土地開発公社	S 48. 6. 1	385-0043 佐久市取出町183	0267-62-8667
千曲市	千曲市土地開発公社	S 45.10.31	387-8511 千曲市大字杭瀬下84	026-273-1111
東御市	東御市土地開発公社	S 48. 3. 1	389-0592 東御市県281-2	0268-64-5892
安曇野市	安曇野市土地開発公社	H元. 3.28	399-8205 安曇野市豊科4932-46	0263-71-2000
御代田町	御代田町土地開発公社	S 48. 3. 5	389-0292 北佐久郡御代田町大字御代田2464-2	0267-32-3111

市町村名	公 社 名	設立年月日	住 所	電話番号
立 科 町	立科町土地開発公社	S 48. 6.30	384-2305 北佐久郡立科町大字芦田2532	0267-56-2311
長 和 町	長和町土地開発公社	S 48. 6. 1	386-0602 小県郡長和町長久保525-1	0268-68-3111 0268-88-2345
青 木 村	青木村土地開発公社	S 50. 3.25	386-1601 小県郡青木村大字田沢111	0268-49-0111
下諏訪町	下諏訪町土地開発公社	H元. 4. 1	393-8501 諏訪郡下諏訪町4613-8	0266-27-1111
富士見町	富士見町土地開発公社	S 57. 5. 1	399-0292 諏訪郡富士見町落合10777	0266-62-9212
原 村	原村土地開発公社	S 48.11.30	391-0192 諏訪郡原村6549-1	0266-79-2111
辰 野 町	辰野町土地開発公社	S 48. 4. 4	399-0493 上伊那郡辰野町中央1番地	0266-41-1111
箕 輪 町	箕輪町土地開発公社	S 49. 2. 5	399-4695 上伊那郡箕輪町大字中箕輪10298	0265-79-3111
飯 島 町	飯島町土地開発公社	S 48. 2.14	399-3797 上伊那郡飯島町飯島2537	0265-86-3111
南箕輪村	南箕輪村土地開発公社	S 50. 3. 7	399-4592 上伊那郡南箕輪村4825-1	0265-72-2104
中 川 村	中川村土地開発公社	S 50. 4.18	399-3892 上伊那郡中川村大草4045-1	0265-88-3001
宮 田 村	宮田村土地開発公社	S 49. 8.30	399-4392 上伊那郡宮田村98	0265-85-5863
松 川 町	松川町土地開発公社	S 48.11. 1	399-3303 下伊那郡松川町元大島3823	0265-36-7028
高 森 町	高森町土地開発公社	S 62. 2.23	399-3193 下伊那郡高森町下市田2183-1	0265-35-3111
豊 丘 村	豊丘村土地開発公社	S 63.10.26	399-3295 下伊那郡豊丘村大字神稲3120	0265-35-9050
上 松 町	上松町土地開発公社	S 48. 7.25	399-5603 木曾郡上松町駅前通り2-13	0264-52-2001
朝 日 村	朝日村土地開発公社	S 63. 3.30	390-1104 東筑摩郡朝日村大字古見1286	0263-99-3574
池 田 町	池田町土地開発公社	S 48. 6.27	399-8696 北安曇郡池田町大字池田3203-6	0261-62-3131
松 川 村	松川村土地開発公社	S 49. 8.28	399-8501 北安曇郡松川村76-5	0261-62-3111
白 馬 村	白馬村土地開発公社	S 50.12. 9	399-9393 北安曇郡白馬村大字北城7025	0261-72-5000
坂 城 町	坂城町土地開発公社	S 48. 2.10	389-0692 埴科郡坂城町大字坂城10050	0268-82-3111

行政関係

市町村名	公 社 名	設立年月日	住 所	電話番号
小布施町	小布施町土地開発公社	S 56. 8. 4	381-0297 上高井郡小布施町大字小布施1491-2	026-247-3111
高山村	高山村土地開発公社	S 48. 8.13	382-8510 上高井郡高山村大字高井4972	026-245-1100
信濃町	信濃町土地開発公社	S 48. 5.29	389-1392 上水内郡信濃町大字柏原428-2	026-255-3111
飯綱町	飯綱町土地開発公社	S 53. 4. 1	389-1211 上水内郡飯綱町大字牟礼2795-1	026-253-2511
小川村	小川村土地開発公社	H 4. 4. 1	381-3302 上水内郡小川村大字高府8800-8	026-269-2323
山ノ内町	山ノ内町土地開発公社	S 48. 4.16	381-0498 下高井郡山ノ内町大字平穂3352-1	0269-33-3111
木島平村	木島平村土地開発公社	S 49. 8.30	389-2392 下高井郡木島平村大字往郷973-1	0269-82-3111

※「市町村名」「公社名」「住所」は平成23年4月1日現在のものである。

11 広域行政圏一覧

(平成23年4月1日現在)

広域圏名	広域行政機構名	事務局の住所	TEL
佐久地域広域市町村圏	佐久広域連合 〔小諸市、佐久市、南佐久郡、北佐久郡〕 11市町村	〒385-0043 佐久市取出町183	0267-62-7721 7722 FAX 62-7727
上小地域広域市町村圏	上田地域広域連合 〔上田市、東御市、小県郡(坂城町)〕 5市町村	〒386-0404 上田市上丸子1612 (丸子地域自治センター内)	0268-43-8811 FAX 42-6740
諏訪地域広域市町村圏	諏訪広域連合 〔岡谷市、諏訪市、茅野市、諏訪郡〕 6市町村	〒392-8511 諏訪市高島一丁目22-30 (諏訪市役所内)	0266-52-4141 FAX 58-1777
上伊那地域広域市町村圏	上伊那広域連合 〔伊那市、駒ヶ根市、上伊那郡〕 8市町村	〒396-0025 伊那市荒井3500-1	0265-78-2500 (代表) FAX 73-5867
飯伊地域広域市町村圏	南信州広域連合 〔飯田市、下伊那郡〕 14市町村	〒395-0034 飯田市追手町2丁目678 (飯田合同庁舎内)	0265-53-7100 FAX 53-7155
木曾地域広域市町村圏	木曾広域連合 (木曾郡 6町村)	〒399-6101 木曾郡木曾町日義4898-37	0264-23-1050 FAX 23-1052
松本地域広域市町村圏	松本広域連合 〔松本市、塩尻市、安曇野市、東筑摩郡〕 8市町村	〒390-0874 松本市大手3-8-13 (松本市役所大手事務所内)	0263-34-3250 FAX 36-2591
大北地域広域市町村圏	北アルプス広域連合 〔大町市、北安曇郡〕 5市町村	〒398-0002 大町市大町1058-33 (大北福祉会館内)	0261-22-6764 FAX 22-7011
長野地域広域市町村圏	長野広域連合 〔長野市、須坂市、千曲市、埴科郡、上高井郡、上水内郡〕 9市町村	〒380-0801 長野市箱清水1-3-8 (長野市役所城山分室内)	026-252-7030 FAX 252-7033
北信地域広域市町村圏	北信広域連合 〔中野市、飯山市、下高井郡、下水内郡〕 6市町村	〒389-2101 中野市大字豊津2508 (中野市役所豊田支所)	0269-38-5050 FAX 38-5051

(注) 坂城町は、上小地域広域市町村圏には含まれないが、上田地域広域連合の構成団体となっている。

12 姉妹（友好）都市提携状況

(1) 国 外

市町村名	提携都市名	国 名	提携年月日
長 野 市	クリアウォーター市	アメリカ合衆国	S34. 3.14
	石家市	中華人民共和国	S56. 4.19
松 本 市	ソルトレークシティ	アメリカ合衆国	S33.11.29
	グリンデルワルト村	ス イ ス	S47. 4.20
	カトマンズ市	ネ パ ー ル	H元.11.17
	廊坊市	中華人民共和国	H 7. 3.21
上 田 市	寧波市	中華人民共和国	H18. 8.18
	ブルームフィールド市郡	アメリカ合衆国	H18. 8.18
	ダボス町	ス イ ス	H18. 8.18
岡 谷 市	マウント・プレザント市	アメリカ合衆国	S40. 6.14
	シャルルヴィル・メジェール市	フ ラ ン ス	S63. 8. 5
飯 田 市	ヴェルグル	オーストリア	S35. 9.27
	クンドル	オーストリア	S35. 9.27
	セントルイス	アメリカ合衆国	S49. 9.23
	アンボワーズ	フ ラ ン ス	S62. 3. 4
須 坂 市	四平市	中華人民共和国	H 6. 5.12
伊 那 市	北京市通州区	中華人民共和国	H 6.11.22
駒ヶ根市	ボカラ市	ネ パ ー ル	H13. 4.18
大 町 市	メンドシーノ村	アメリカ合衆国	H18. 5. 1
	インスブルック市	オーストリア	S60. 2.18
茅 野 市	ロングモント市	アメリカ合衆国	H 2. 5.25
茅 塩 尻 市	ミシャワカ市	アメリカ合衆国	S47. 6. 5
佐 久 市	アバロン市	フ ラ ン ス	S51. 7.14
	サク市	エストニア共和国	H19. 5. 1
	ウランバートル市スフバートル区	モ ン ゴ ル 国	H20. 8. 4
	マドラス市	アメリカ合衆国	H17. 6.24
東 御 市	クラムザッハ町	オーストリア	H19.11. 4
	五三街道	中華人民共和国	H10. 5.28
小 海 町	ヴェンゲン村	ス イ ス	H元. 6. 9
川 上 村	ワトソンビル市	アメリカ合衆国	S63.10. 9
軽 井 沢 町	カンポス・ド・ジョルドン市	ブ ラ ジ ル	S43. 7.16
	ウイスラー市	カ ナ ダ	H11. 3. 3
立 科 町	オレゴン市	アメリカ合衆国	S49. 9. 2
青 木 村	ナムチェ・バザール村	ネ パ ー ル	H16. 5.22
下 諏 訪 町	開封市	中華人民共和国	H14. 4.22
富 士 見 町	リッチモンド	ニュージーランド	H 5.10.28
	フランクリン地区プケコヘ	ニュージーランド	H14. 7.26
原 辰 野 町	ワイトモ・ディストリクト	ニュージーランド	H 7. 3.30
飯 島 町	フェラス・デ・バスコンセロス市	ブ ラ ジ ル	S50. 5.20
泰 阜 村	哈爾濱市方正県	中華人民共和国	H 9. 9.27
大 桑 村	シェルビービル市	アメリカ合衆国	H 9. 8. 6
筑 北 村	春川市	大 韓 民 国	S59.10.19
麻 績 村	〃	〃	〃
生 坂 村	〃	〃	〃

市町村名	提携都市名	国名	提携年月日
波田町	春川市	大韓民国	S59.10.19
山形村	〃	〃	〃
朝日村	〃	〃	〃
白馬村	レッチ村	オーストリア	H13. 7.12
	オーバーヴィーゼンタール市	ドイッ	H14. 8.18
小谷村	マールボロ市	ニュージーランド	H 3. 1.16
	オタリセントメリー町	イギリス	H 4. 5. 4
坂城町	満城県	中華人民共和国	H12.11. 3
山ノ内町	密雲県	中華人民共和国	H19. 4.27
野沢温泉村	サントアントン村	オーストリア	S46. 2. 7
長野県	ミズーリ州	アメリカ合衆国	S40. 4. 1
	河北省	中華人民共和国	S58.11.11

(2) 国内

市町村名	提携市区町村名	所在都道府県名	提携年月日
長野市	上越市	新潟県	H17.10.14
	金沢市	石川県	H19. 2.15
	甲府市	山梨県	H19. 9. 1
松本市	藤沢市	神奈川県	S36. 7.29
	金沢市	石川県	H20. 7.16
	高山市	岐阜県	S46.11. 1
	姫路市	兵庫県	S41.11.17
上田市	練馬区	東京都	H18. 8.18
	鎌倉市	神奈川県	〃
	上越市	新潟県	〃
	豊岡市	兵庫県	〃
	九度山町	和歌山県	H18. 8.18
岡谷市	富岡市	群馬県	S47.10.15
	東伊豆町	静岡県	S60. 3. 2
	玉野市	岡山県	S55.10. 1
飯田市	津山市	岡山県	S44. 3.25
諏訪市	台東区	東京都	S59. 7.10
	秦野市	神奈川県	S59.10.25
	伊東市	静岡県	S40. 5.20
	彦岐市	長崎県	H17.10.15
須坂市	三浦市	神奈川県	S49. 4.23
	新発田市	新潟県	S60. 6.16

市町村名	提携市区町村名	所在都道府県名	提携年月日
小 諸 市	大 磯 町	神 奈 川 県	S 48. 4.20
	滑 川 市	富 山 県	S 49. 4.23
	中 津 川 市	岐 阜 県	H 17.11.15
伊 那 市	会 津 若 松 市	福 島 県	H 12. 9.24
	猪 苗 代 町	福 島 県	H 16. 9.23
	新 宿 区	東 京 都	S 61. 7.12
	三 宅 村	東 京 都	S 45. 4.21
	磐 田 市	静 岡 県	S 59. 8. 1
	立 市	愛 知 県	H 6.11. 7
駒 ヶ 根 市	二 本 松 市	福 島 県	H 12. 5.29
	磐 田 市	静 岡 県	S 42. 1.12
中 野 市	仙 台 市	宮 城 県	S 42. 1.18
	北 茨 城 市	茨 城 県	S 55. 5.29
	磐 田 市	静 岡 県	H 15. 5. 3
	竹 田 市	大 分 県	S 42. 1.18
大 町 市	立 川 市	東 京 都	H 3. 3.25
	氷 見 市	富 山 県	S 47.11.20
飯 山 市	大 阪 市	大 阪 府	S 49.12. 6
	旭 市	千 葉 県	H 17.10.29
茅 野 市	伊 勢 原 市	神 奈 川 県	S 61. 1.21
	総 社 市	岡 山 県	S 59. 1.26
	糸 川 市	新 潟 県	H 17. 7.29
塩 尻 市	袋 井 市	静 岡 県	H 22.10.23
	南 伊 豆 町	静 岡 県	S 53. 7.20
佐 久 市	函 館 市	北 海 道	H 10.10.16
	由 利 本 荘 市	秋 田 県	S 63. 7.11
	神 津 島 村	東 京 都	H 6. 3.24
	川 崎 市 宮 前 区	神 奈 川 県	H 12. 3.27
	静 岡 市	静 岡 県	H 元.10.12
	岡 崎 市	愛 知 県	S 58. 7. 1
	甲 賀 市	滋 賀 県	H 2.12. 6
	佐 賀 市	佐 賀 県	H 10. 5.20
	千 曲 市	富 山 県	H 18. 5.23
	横 芝 光 町	富 山 県	H 18.11. 8
東 安 曇 野 市	宇 和 島 市	愛 媛 県	H 17.12. 5
	大 田 区	東 京 都	H 16.11.13
	三 郷 市	埼 玉 県	H 18. 7. 1
	武 蔵 野 市	東 京 都	H 19. 2. 5
	江 戸 川 区	東 京 都	H 19. 8. 4
	真 鶴 町	神 奈 川 県	H 18. 9.30
	三 郷 町	神 奈 川 県	H 18. 7. 1
	福 岡 市 東 区	福 岡 県	H 6.11. 3

市町村名	提携市区町村名	所在都道府県名	提携年月日
川上村	三鷹市	東京都	H元. 8.27
佐久穂町	府中市	東京都	S 54.10.13
立科町	愛川町	神奈川県	S 62. 2. 5
青木村	長泉町	静岡県	H19.11.17
下諏訪町	南知多町	愛知県	H 5. 4. 8
	多摩市	東京都	S 61.11. 1
	川崎市	神奈川県	H 5. 4.22
	伊豆市	静岡県	H17.10. 5
辰飯町	斑鳩町	千葉県	H元.11.12
中川村	斑鳩町	奈良県	H10. 2.21
宮田村	斑鳩町	愛知県	H10.10.25
松川町	名古原市	愛知県	H11.11. 9
高森町	牧之原市	静岡県	H18.10. 1
阿喬町	田前市	静岡県	H19. 9.24
上松村	磐田市	愛知県	S 59.12. 6
	豊明市	静岡県	S 58.11.12
	那智浦市	愛知県	H14.11.12
木祖村	那智浦市	和歌山県	S 60. 4.11
大白村	北名市	愛知県	H 4. 4.12
	河津町	愛知県	H20. 5.24
	太地町	静岡県	S 57. 7.12
小谷村	太白町	和歌山県	S 59.10.31
	三鷹市	千葉県	H 7. 2.11
小山町	墨田区	東京都	H元. 8.27
	玉川町	東京都	H 8. 5. 1
	足立区	東京都	H19. 8. 1
木野村	調布市	東京都	S 57.10. 1
信栄村	調布市	東京都	S 60. 8. 1
	流山町	千葉県	H 9. 2.26
	武蔵村山	千葉県	H 9. 5.17
	武蔵市	東京都	H 2.11. 3

13 指定都市・中核市・特例市指定の状況

指定都市（地方自治法第252条の19）

都 市 名	政 令 公 布 日	政 令 施 行 日
横浜市、名古屋市、京都市、 大阪市、神戸市（5市）	昭和31年7月31日	昭和31年9月1日
北九州市（1市）	昭和38年1月28日	昭和38年4月1日
札幌市、川崎市、福岡市 （3市）	昭和46年8月28日	昭和47年4月1日
広島市（1市）	昭和54年9月4日	昭和55年4月1日
仙台市（1市）	昭和63年9月6日	平成元年4月1日
千葉市（1市）	平成3年10月18日	平成4年4月1日
さいたま市（1市）	平成14年10月30日	平成15年4月1日
静岡市（1市）	平成16年10月27日	平成17年4月1日
堺市（1市）	平成17年10月26日	平成18年4月1日
新潟市、浜松市（2市）	平成18年10月27日	平成19年4月1日
岡山市（1市）	平成20年10月16日	平成21年4月1日
相模原市（1市）	平成21年10月28日	平成22年4月1日

中核市（地方自治法第252条の22）

都 市 名	政 令 公 布 日	政 令 施 行 日
宇都宮市、金沢市、岐阜市、 姫路市、熊本市、鹿児島市、 富山市（7市）	平成7年12月8日	平成8年4月1日
秋田市、郡山市、和歌山市、 長崎市、大分市（5市）	平成8年9月26日	平成9年4月1日
豊田市、福山市、高知市、 宮崎市（4市）	平成9年10月1日	平成10年4月1日
いわき市、長野市、豊橋市、 高松市（4市）	平成10年10月23日	平成11年4月1日
旭川市、松山市（2市）	平成11年10月1日	平成12年4月1日
横須賀市（1市）	平成12年10月12日	平成13年4月1日
奈良市、倉敷市（2市）	平成13年10月5日	平成14年4月1日
川越市、船橋市、岡崎市、 高槻市（4市）	平成14年11月1日	平成15年4月1日
東大阪市（1市）	平成16年10月27日	平成17年4月1日
函館市、下関市（2市）	平成17年6月8日	平成17年10月1日
青森市（1市）	平成18年10月27日	平成19年4月1日
盛岡市、柏市、西宮市、 久留米市（4市）	平成19年11月21日	平成20年4月1日
前橋市、大津市、尼崎市 （3市）	平成20年10月16日	平成21年4月1日
高崎市（1市）	平成22年10月20日	平成23年4月1日

特例市（地方自治法第252条の26の3）

都 市 名	政 令 公 布 日	政 令 施 行 日
小田原市、大和市、福井市、 甲府市、松本市、沼津市、 四日市市、呉市 (8市)	平成12年8月30日	平成12年11月1日
八戸市、山形市、水戸市、 川口市、平塚市、富士市、 春日井市、豊中市、枚方市、 茨木市、吹田市、八尾市、 寝屋川市、 佐世保市 (14市)	平成12年12月15日	平成13年4月1日
所沢市、厚木市、一宮市、 明石市、岸和田市、 加古川市 (6市)	平成13年12月14日	平成14年4月1日
越谷市、茅ヶ崎市、宝塚市 (3市)	平成14年12月13日	平成15年4月1日
草加市 (1市)	平成15年12月12日	平成16年4月1日
鳥取市 (1市)	平成17年6月8日	平成17年10月1日
つくば市、伊勢崎市、 太田市、長岡市、上越市 (5市)	平成18年12月20日	平成19年4月1日
春日部市 (1市)	平成19年11月21日	平成20年4月1日
熊谷市 (1市)	平成20年11月21日	平成21年4月1日

14 自主的な市町村合併に向けた国・県の取組

1 合併特例法（平成22年4月1日改正）の概要（国の取組）

《背景》

- 平成11年以来、全国的に市町村合併が積極的に推進されてきた結果、市町村数は3,232（平成11年3月31日現在）から1,727（平成22年3月31日現在）まで減少
- 平成11年以来の全国的な合併推進は、10年が経過していること、これまでの経緯や市町村を取り巻く状況を踏まえ、平成22年3月31日までで一区切り
- その上で、引き続き行財政基盤強化のため自主的に合併を選択する市町村を支援

《改正のポイント》

- 国、都道府県による積極的な関与等の合併推進のための措置を廃止
- 自主的な市町村合併を円滑にする措置を中心とした内容に改正の上、10年間延長（平成32年3月31日まで）

《改正の概要》

① 推進のための措置 ⇒ 廃止

- 目的規定の「合併の推進」を「合併の円滑化」に改正
- 合併推進に向けた国、都道府県による積極的な関与の廃止
 - 総務大臣による市町村の合併の推進に関する基本指針
 - 都道府県による市町村の合併の推進に関する構想、合併協議会設置の勧告
- 3万市特例（合併する場合には、市となる人口要件を5万人から3万人に緩和する特例）の廃止

② 円滑化のための措置 ⇒ 存置

- 議会の議員の定数又は在任に関する特例
- 地方税に関する特例（不均一課税・課税免除等）
- 合併算定替（普通交付税の算定の特例）

(1) 主な特例措置

区 分	内 容
地域審議会の設置	<ul style="list-style-type: none"> 合併前の市町村を単位として、一定期間設置できる。 市町村長の諮問に応じて審議し、必要に応じて意見を述べる。
地域自治区の特例	<ul style="list-style-type: none"> 合併に際しては、一定期間、1又は2以上の合併関係市町村単位で設置することができる。（市町村の権限に属する事務を分掌する。） 事務所の長に代えて区長（常勤の特別職）を置くことができる（市町村長が任命。任期2年以内）
合併特例区の設置	<ul style="list-style-type: none"> 一定期間（5年以内）、1又は2以上の合併関係市町村単位で、法人格を有する特別地方公共団体を設置することができる。 旧市町村で処理されていた事務の一部を処理する。

区 分	内 容
市町村議会の議員の定数、在任に関する特例	一定期間、合併前の市町村議会の議員が合併後も在任することや、合併後の市町村議会の議員定数を増加させることができる。

(2) 主な財政支援

区 分	内 容
普通交付税の算定の特例（合併算定替）	合併年度及びそれに続く5年度は合併がなかったものと仮定して算定した額を全額保障し、その後5年度は激変緩和措置を講ずる。
特別交付税措置	<ul style="list-style-type: none"> 合併準備経費、合併移行経費、合併直後の臨時的経費に対する措置を講ずる。 旧市町村間の公債費負担の格差是正のために要する経費に対する措置を講ずる。

2 県の取組

本県の市町村数は、平成15年以降、120から77へと再編されたが、人口1万人未満の小規模町村数が41、うち5千人未満が24と多数残るなど、本県の合併は十分進展したとは言いがたい状況。

県としては、合併新法（平成22年の改正前の合併特例法。以下同じ。）下で策定した「長野縣市町村合併構想」（概要：別添）の考え方を踏襲し、今後も、市町村の自主的な取組を支援する。

また、既に合併した市町村の新しいまちづくりに対し、引き続き支援する。

(1) 支援体制

新長野縣市町村合併支援本部（平成20年2月22日設置。本部長：知事）

- 〔所掌事務〕 ① 合併機運の醸成や合併に向けた取組に対する支援に関すること
② 合併した市町村に対する支援に関すること

(2) 主な財政支援（対象：既に合併した市町村）

① 長野縣市町村合併特例交付金

- 対象市町村：旧合併特例法下で合併した市町村
- 交付限度額：5億円＋1億円×（関係市町村数－2） 上限10億円

② 新長野縣市町村合併特例交付金

- 対象市町村：合併新法下で合併した市町村
- 交付限度額：2億円＋1億円×（関係市町村数－2） 上限5億円

※ 今後、合併する市町村に対する財政支援策は、具体的な動きに応じ、検討する。

長野県市町村合併構想(改定案)の概要

平成20年8月策定【同年10月改定、平成21年10月改定】

I 市町村の現況及び将来の見通し

地方分権の進展

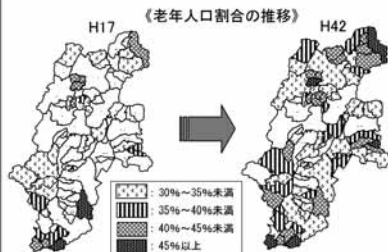
- 地方分権改革推進法の施行や今後予定される新地方分権一括法の制定などに伴い、市町村は地方行政の中心的な役割を担っていくものと考えられます。
- 市町村は、地方分権の受け皿として、行政運営の効率化や権限移譲に対応しうる組織となるなど、地方分権型社会に相応しい行財政基盤の強化が求められています。

日常生活圏の拡大

- 交通網の発達や情報ネットワークの整備などにより、通勤圏、通学圏等の日常生活圏は、市町村の区域を越えて圏域が形成されています。
- 市町村は、多様化・複雑化する住民ニーズに対する的確な対応や、市町村の区域を越えた広い視点にたった地域づくりが求められています。

人口減少・少子高齢社会の進行

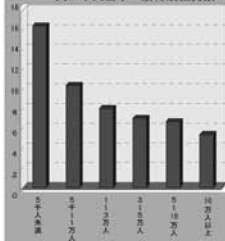
- 長野県の総人口は、平成47年には177万人(平成17年:219万人)と推計され、平成17年比で20%程度減少し、老年人口割合は、35.6%と予想されており、特に小規模町村の高齢化の進行が見込まれています。
- 人口の減少・少子高齢化の進行は、税収の減少、福祉・医療といった社会保障関係費の増大など市町村財政の負担増に繋がることが想定されます。



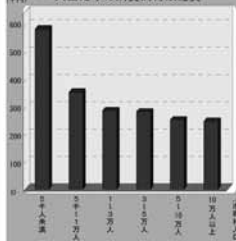
行財政運営の状況

- 本県市町村分の地方交付税及び臨時財政対策債の総額は、平成15年度以降、500億円に及ぶ削減など、市町村の行財政運営は極めて厳しい状況となっています。
- 市町村が、自らの責任で持続的な地域経営を担っていくためには、行財政改革の計画的かつ着実な推進により、強固な行財政基盤を確立することが喫緊の課題となっています。

人口千人当たり一般行政職員数



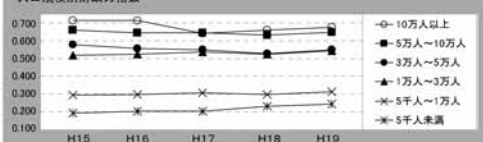
一人当たりの消費的行政経費



本県市町村分の地方交付税及び臨時債の推移 (単位:百万円、%)

年度	H15	H16	H17	H18	H19
総額	303,931	280,212	277,626	264,607	253,060
対H15 金額	—	▲22,719	▲26,305	▲39,324	▲50,871
対H15 比率	100	92.2	91.3	87.1	83.3

人口規模別財政力指数



II 自主的な市町村の合併の推進に関する基本的事項

1 県内における市町村合併の状況

- 旧法下において、18の市町村が誕生し120(17市36町67村)から81(19市25町37村)に再編されました。但し、人口が1万人未満の団体数が43、特に5千人未満が24と、依然として小規模町村が数多く残り、本県の合併は十分進展したとは言えない状況にあります。

※
(注) 昭和21.1.1には、78市町村(19市24町35村)22万9,100人1万人未満の団体数は22団体となつた。
(H21.7.31 官報告示分を含む)

2 自主的な市町村合併の必要性

<市町村の望ましい姿>

地方分権、人口減少・少子高齢化、広域的な行政需要の増大、厳しい行政運営等、市町村を取り巻く環境は大きく変化し、かつ厳しい状況

市町村は地域経営の主役として、自らの責任で将来にわたり持続的に行政サービスを維持・向上させることが責務

職員体制の維持、専門性を備えた人材の確保・育成、将来的にも安定した財政運営の確保といった行政基盤の強化が必要

<市町村合併の必要性>

・市町村を取り巻く環境は大きく変化し、かつ厳しい状況
・特に小規模町村は一層厳しい状況

市町村が自らの責任で、将来にわたり持続的に行政サービスを維持・向上していくためには、行政基盤の強化が必要

市町村合併は、行政基盤を強化するための極めて有効な手段のひとつである

<県の役割>

《県の基本姿勢》

- 合併は、市町村が行政基盤を強化するための極めて有効な手段のひとつ
- 地域における十分な議論のもと、自主的・主体的に選択すべきもの

- 地域における真剣な議論・検討が必要であり、そのための助言や情報提供を積極的に行う
- 合併を選択した市町村に対しては最大限の支援を行う

III 構想対象市町村の組合せ

構想対象市町村の組合せに係る考え方

関係する全市町村で法定合併協議会が設置されるなど、合併に向けて地域で十分議論・検討がなされており、関係市町村の全部から申入れがあった場合に構想対象市町村として位置づけるものとします。
⇒今後、申入れがあった地域について、構想対象市町村として段階的に追加します。

<構想対象市町村>

○阿智村・清内路村 (H20.8 策定済)

○長野市・信州新町・中条村 (H20.10 追加済)

○松本市・波田町 (H21.10 追加)

市町村名	人口(人)	面積(km ²)
阿智村	6,771	170.31
清内路村	777	44.16
計	7,548	214.47



市町村名	人口(人)	面積(km ²)
長野市	378,512	730.83
信州新町	5,535	70.73
中条村	2,525	33.29
計	386,572	834.85



市町村名	人口(人)	面積(km ²)
松本市	227,627	919.35
波田町	14,914	59.42
計	242,541	978.77

IV 自主的な市町村の合併を推進するために必要な措置

◎ 県の役割及び必要な措置についての考え方

合併新法下における更なる合併に向けて、市町村の自主的・主体的な取組を尊重しつつ、合併に向けた取組の各段階に応じ、合併機運の醸成や合併に向けた取組に対する支援を行うほか、合併を選択した市町村に対し、最大限の支援を行うなど、各地域の取組を積極的に支援します。

◎ 具体的な支援措置の内容

長野県市町村合併支援方針の策定 (平成20年2月22日)

新長野県市町村合併支援本部の設置 (平成20年2月22日)

新長野県市町村合併支援プランの策定 (平成20年3月28日)

15 市町村合併経過一覧表

(平成23年4月1日現在)

南佐久郡	小諸町 三諸岡村 南大井村	小諸市 29. 4. 1	西内村 東内村	丸子町へ 編入 29.10. 1
野沢町 桜井村 岸野村 前山村 大沢村	野沢町 29. 4. 1	本牧町 29. 4. 1	依田村 長瀬村	丸子町へ 編入 30. 4. 1
海菜瀬村	佐久町 30. 2. 1	岩村田町 根村 高瀬村 中佐都村	西塩田村 別所村 中塩田村 東塩田村	塩田町 31. 5. 1
白田町 切原村	白田町 30. 8. 1	中津村 五郎兵衛村 新田村 南御牧村	田中町 和津村	東部町 31. 9. 20
中平内	中込町 31. 8. 1	三井賀村 志賀村	神川村 泉田村	上田市へ 編入 31. 9. 30
大日向村	佐久町へ 編入 31. 9. 30	芦田村 横鳥村 三都和村	豊里村 殿城村	豊殿村 31. 9. 30
青沼村 田口村	田口青沼村 31. 9. 30	伍賀村 御代田村 小沼村	塩川村	丸子町へ 編入 31. 9. 30
北牧村 小海村	小海町 31. 9. 30	本牧町 布施村 春協村	長久保新 町 長窪古町 大門村	長門町 31. 9. 30
穂積村 畑八村	八千穂村 31. 9. 30	浅間町 東久野 南佐久郡 野中	浦里村の 一部	青木村へ 編入 32. 3. 31
白田町 田口青沼村	白田町 32. 4. 1	北御牧村 小東部町	室賀村の 浦里村の 一部	川西村 32. 3. 31
野沢町 中久郡 北佐久郡 浅間町 東	佐久市 36. 4. 1	望月町 浅科村 佐久市 南佐久郡 白田町	上田市の 一部	川西村へ 編入 32. 3. 31
佐久町 八千穂村	佐久穂町 H17. 3. 20	望月町 浅科村 佐久市 南佐久郡 白田町	神科村	上田市へ 編入 32. 8. 1
白田町 佐久郡 北佐久郡 望月科村	佐久市 H17. 4. 1		豊殿村	上田市へ 編入 33. 4. 1
北佐久郡	小諸町 北大井村 大里村 川辺村	小諸町 29. 2. 1	塩尻村 川辺村	上田市へ 編入 29. 4. 1
		小 県 郡	滋野村	東部町へ 編入 33. 4. 10

上伊那郡

本原村 } 真田町
 長陽村 } 33.10.1
 塩田町 } 上田市へ
 } 編入
 } 45.4.1
 川西村 } 上田市へ
 } 編入
 } 48.4.1
 東部町 } 東御市
 北佐久郡 } H16.4.1
 北御牧村 }
 長門町 } 長和町
 和田村 } H17.10.1
 上田市 }
 丸子町 } 上田市
 真田石 } H18.3.6

諏訪郡

湊村 } 岡谷市へ
 } 編入
 } 30.1.1
 川岸村 } 岡谷市へ
 } 編入
 } 30.2.1
 ちの町 } 茅野町
 米沢村 } 30.2.1
 北山村 }
 湖東村 }
 豊平村 } 茅野市
 玉川村 } 33.8.1
 泉野村 }
 宮沢村 }
 中洲村 } 諏訪市へ
 湖南村 } 編入
 } 30.4.1
 富士見村 } 富士見町
 郷村 } 30.4.1
 落合村 }
 境村 }
 長地村 } 岡谷市へ
 } 編入
 } 32.3.25

飯島村 } 飯島町
 } 29.1.1
 宮田村 } 宮田町
 } 29.1.1
 伊那町 } 伊那市
 富良野村 } 29.4.1
 美郷村 }
 手良村 }
 東春近村 }
 西箕輪村 }
 赤穂町 } 駒ヶ根市
 宮田町 } 29.7.1
 沢村 }
 中伊那 }
 中箕輪町 } 箕輪町
 箕輪村 } 30.1.1
 東箕輪村 }
 辰野町 } 辰野町
 朝日村 } 30.4.1
 川島村 } 辰野町へ
 } 編入
 } 30.9.30
 飯島町 } 飯島町
 七久保村 } 31.9.30
 駒ヶ根市 } 宮田村
 の一部 } 31.9.30
 } (分立)
 高遠町 } 高遠町
 藤義村 } 31.9.30
 藤沢村 } 高遠町へ
 } 編入
 } 33.4.1
 南向村 } 中川村
 片桐村 } 33.8.1
 美和村 } 長谷村
 伊那里村 } 34.4.1
 小野村 } 辰野町へ
 } 編入
 } 36.3.31
 河南村 } 高遠町へ
 } 編入
 } 39.4.1

西春近村 } 伊那市へ
 } 編入
 } 40.4.1
 伊那市 } 伊那市
 高遠町 } H18.3.31
 長谷村 }

下伊那郡

鼎村 } 鼎町
 } 29.4.1
 和田村 } 遠山村
 八重河内 } 30.4.1
 村南和田村 }
 神稲村 } 豊丘村
 河野村 } 30.4.1
 大島村 } 松川町
 上伊那郡 } 31.9.20
 上片桐村 }
 会地村 } 阿智村
 伍智里村 } 31.9.30
 神原村 } 天龍村
 平岡村 } 31.9.30
 飯田市 }
 座光寺村 } 飯田市
 松尾村 } 31.9.30
 竜尾村 }
 伊賀良村 }
 山本村 }
 山下堅村 }
 大下条村 } 阿南町
 和合村 } 32.7.1
 旦開村 }
 山吹村 } 高森町
 市田村 } 32.7.1
 阿南町 } 阿南町
 富草村 } 34.4.1
 生田村 } 松川町へ
 } 編入
 } 34.4.1
 遠山村 } 南信濃村
 木沢村 } 35.4.1

川路村 } 飯田市へ編入
36. 3. 31

千代村 } 飯田市へ編入
竜江村 } 39. 3. 31
上久堅村 }

上郷村 } 上郷町
45. 4. 1

鼎町 } 飯田市へ編入
59. 12. 1

上郷町 } 飯田市へ編入
H5. 7. 1

上村 } 飯田市へ編入
南信濃村 } H17. 10. 1

浪合村 } 阿智村へ編入
H18. 1. 1

清内路村 } 阿智村へ編入
H21. 3. 31

木曾郡

神坂村 } 一部山口村
へ境界変更
33. 10. 14

神坂村 } 岐阜県中津
川市へ編入
33. 10. 15

読書村 } 南木曾町
妻立村 } 36. 1. 1

福島町 } 木曾福島町
新開村 } 42. 4. 3

山口村 } 岐阜県中津
川市へ編入
H17. 2. 13

榎川村 } 塩尻市へ
編入
H17. 4. 1

木曾福島町 } 木曾町
日義村 } H17. 11. 1
開田村 }
三岳村 }

東筑摩郡

島内村 } 松本市へ
島立村 } 編入
中山村 } 29. 4. 1

新村 } 松本市へ
田林村 } 編入
神賀村 } 29. 8. 1
笹賀村 }
寿川村 }
芳岡村 }
入山辺村 }
里山辺村 }
今井村 }

上川手村 } 中川手村
の一部 } へ編入
30. 1. 15

中川手村 } 明科町
東川手村 } 30. 4. 1

会田村 } 四賀村
錦部村 } 30. 4. 1
中川村 }
五常村 }

明科町 } 明科町
北安曇郡七貴村 } 31. 9. 30

麻績村 } 麻績村
日向村 } 31. 9. 30

北安曇郡 } 明科町へ
陸郷村の } 編入
一部 } 32. 3. 31

生坂村 } 生坂村
北安曇郡広津村の } 32. 3. 31
一部 }

北安曇郡 } 生坂村へ
陸郷村の } 編入
一部 } 32. 3. 31

塩尻町 } 塩尻市
片丘村 } 34. 4. 1
広宗村 }
筑摩地村 }

洗馬村 } 塩尻市へ
編入
36. 6. 28

波田村 } 波田町
48. 4. 1

本郷村 } 松本市へ
編入
49. 5. 1

四賀村 } 松本市へ
南安曇郡川曇川村 } 編入
H17. 4. 1

明科町 } 安曇野市
南安曇郡科高郷村 } H17. 10. 1
豊穂三堀村 }

本城村 } 筑北村
坂北井村 } H17. 10. 11

波田町 } 松本市へ
編入
H22. 3. 31

南安曇郡

温明村 } 三郷村
盛盛倉村 } 29. 6. 1
小倉村 }

穂高町 } 穂高町
有明村 } 29. 11. 3
西穂高村 }
北穂高村 }

豊科町 } 豊科町
高家高村 } 30. 1. 15
南穂高村 }
東筑摩郡上川手村の } 一部 }

梓倭村 } 梓川村
村 } 30. 4. 1

鳥川村 } 堀金村
三田村 } 30. 4. 1

奈川村 } 松本市へ
安曇川村 } 編入
東筑摩郡四賀村 } H17. 4. 1

豊科町 }
 穂高町 } 安曇野市
 三郷村 } H17. 10. 1
 堀金村 }
 東筑摩郡 }
 明科町 }

北安曇郡

大平町 }
 常盤村 } 大町市
 社村 } 29. 7. 1

池田町 } 池田町
 会染村 } 30. 4. 1

神城村 } 白馬村
 北城村 } 31. 9. 30

陸郷村の }
 一部 } 池田町へ
 広津村の } 編入
 一部 } 32. 3. 31
 明科町の }
 一部 }

広津村の } 八坂村へ
 一部 } 編入
 } 32. 3. 31

南小谷村 } 小谷村
 北小谷村 } 33. 4. 1
 中土村 }

八坂村 } 大町市へ編入
 美麻村 } H18. 1. 1

更級郡

篠ノ井町 } 篠ノ井町
 共和村 } 29. 7. 1

稲里村 }
 真島村 } 更北村
 小島田村 } 30. 1. 1
 青木島村 }

信里村 } 篠ノ井町へ
 } 編入
 } 30. 4. 1

中津村 } 昭和村
 御厨村 } 30. 4. 1

稲荷山町 } 稲荷山桑
 原町 } 30. 4. 1
 桑原村 } 稲荷山町
 } 30. 12. 1

上山田町 } 上山田町
 力石村 } 30. 7. 1

信田村 } 信更村
 更府村 } 31. 6. 1

昭和村 } 川中島町
 川中島村 } 31. 9. 30

牧郷村の } 大岡村へ
 一部 } 編入
 } 31. 9. 30

篠ノ井町 } 篠ノ井市
 塩崎村 } 34. 5. 1

稲荷山町 }
 八幡村 } 更埴市
 埴科郡 } 34. 6. 1
 埴生代町 }

川中島町 }
 信更村 }
 更北村 }
 長野市 }
 長野市 }
 篠ノ井市 }
 上水内郡 } 41. 10. 16
 七二会村 }
 埴科郡 }
 松代町 }
 上高井郡 }
 若穂町 }

上山田町 } 千曲市
 更埴市 } H15. 9. 1
 埴科郡 }
 戸倉町 }

大岡村 } 長野市へ
 上水内郡 } 編入
 豊野町 } H17. 1. 1
 戸隠村 }
 鬼無里村 }

埴科郡

埴生町 } 埴生町
 杭瀬下村 } 29. 10. 1

坂城町 } 坂城町
 中之条村 } 30. 4. 1
 南条村 }

代田町 }
 栄尾村 } 松代町
 西寺尾村 } 30. 4. 1
 更級郡 }

戸倉町 } 戸倉町
 更級郡 } 30. 4. 1
 更級村 }

屋代町 } 埴科屋代町
 雨宮村 } 30. 4. 1
 森村 } 埴科屋代町
 } 30. 6. 1

戸倉町 } 戸倉町
 五加村の } 30. 7. 1
 一部 }

五加村の } 埴生町へ
 一部 } 編入
 } 30. 7. 1

西条村 } 松代町へ
 } 編入
 } 31. 9. 30

倉科村 } 屋代町へ
 } 編入
 } 31. 9. 30

埴生町 }
 屋代町 } 更埴市
 更級郡 } 34. 6. 1
 稲荷山町 }
 八幡村 }

更級郡 } 坂城町へ
 村上村 } 編入
 } 35. 4. 1

松代町 }
 長野市 }
 篠ノ井市 }
 上水内郡 } 長野市
 七二会村 } 41. 10. 16
 更級郡 }
 川中島町 }
 信更村 }
 更北村 }
 上高井郡 }
 若穂町 }

戸倉町 } 千曲市
 更埴市 } H15. 9. 1
 更級郡 }
 上山田町 }

下水内郡

飯山町 }
 秋津原村 }
 柳原村 }
 外様村 }
 常盤村 }
 下高井郡 }
 木島村 }
 瑞穂村 }
 飯山市 29. 8. 1

太田村 }
 岡山村 }
 飯山市へ
 編入 31. 9. 30

豊井村 }
 永田村 }
 豊田村 31. 9. 30

水内村 }
 下高井郡 }
 堺村 }
 栄村 31. 9. 30

豊田村 }
 中野市 }
 中野市 H17. 4. 1

16 市町村施行・市町村合併と市町村数 (平成23年4月1日現在)

施行年月日	施行種別	変更都市町村名	変更後の都市町村名	市	町	村	計
昭和							
22. 1. 1	町制施行	上伊那郡伊那富村	辰野町	6	30	346	382
23. 3. 1	〃	埴科郡埴生村	埴生町	6	31	345	382
23. 5. 3	〃	諏訪郡永明村	ちの町	6	32	344	382
23. 6. 1	郡境変更	西筑摩郡奈川村	南安曇郡へ				
23. 7. 1	分立	下伊那郡豊村	売木村 和合村	6	32	345	383
23.11. 3	町制施行	上伊那郡中箕輪村	中箕輪町	6	33	344	383
24. 9. 1	合体	小県郡東塩田村、富士山村	東塩田村	6	33	343	382
24.11. 3	町制施行	更級郡上山田村	上山田町	6	34	342	382
25. 7. 1	合体	更級郡篠ノ井町、川柳村、東福寺村	篠ノ井町	6	34	340	380
26. 4. 3	〃	埴科郡松代町、東条村、清野村	松代町	6	34	338	378
28. 8.18	名称変更	下高井郡豊郷村	野沢温泉村				
28.10. 1	町制施行	小県郡県村	県町	6	35	337	378
	名称変更	小県郡県町	田中町				
29. 1. 1	町制施行	上伊那郡宮田村	宮田町	6	37	335	378
	〃	飯島村	飯島町				
29. 2. 1	合体	北佐久郡小諸町、大里村、北大井村、川辺村	小諸町	6	37	332	375
29. 2.11	町制施行	上高井郡小布施村	小布施町	6	38	329	373
	合体	上高井郡須坂町、日野村、豊洲村	須坂町				
〃	合体	南佐久郡野沢町、桜井村、岸野村、前山村、大沢村	野沢町				
	〃	上水内郡津和村、水内村	久米路村				
〃	市制施行	上高井郡須坂町	須坂市				
	〃	北佐久郡小諸町、三岡村、南大井村	小諸市				
〃	編入	上伊那郡伊那町、富県村、美篤村、手良村、東春近村、西箕輪村	伊那市				
		上水内郡古里村、柳原村、浅川村、大豆島村、朝陽村、若槻村、長沼村、安茂里村、小田切村、芋井村		長野市			
〃	東筑摩郡市島内村、中山村、島立村	松本市					
29. 4. 1	町制施行	小県郡塩尻村、川辺村	上田市				
	〃	下伊那郡鼎村	鼎町				
	〃	北佐久郡本牧村	本牧村				
	〃	下高井郡平穏村	平穏町	9	38	299	346

(注) 市町村数に影響しない編入及び境界変更は掲載を省略した。
(詳細は「長野県統計書」を参照。)

施行年月日	施行種別	変更郡市町村名	変更後の郡市町村名	市	町	村	計
昭和 29. 6. 1	合 体	南安曇郡明盛村、小倉村、温村	三 郷 村	9	38	297	344
29. 7. 1	市制施行	上伊那郡赤穂町、宮田町、中沢村、伊那村	} 駒ヶ根市	12	34	282	328
	〃	下高井郡中野町、日野村、延徳村、平野村、長丘村、平岡村、高丘村、科野村、倭村					
	〃	北安曇郡大町、平村、常盤村、社村	} 大 町 市				
29. 8. 1	合 体	更級郡篠ノ井町、共和村	篠ノ井町	13	33	266	312
	〃	上水内郡鳥居村、神郷村	豊 野 村				
	編 入	東筑摩郡新村、和田村、神林村、笹賀村、芳川村、寿村、岡田村、入山辺村、里山辺村、今井村	} 松 本 市				
29. 10. 1	市制施行	下高井郡木島村、瑞穂村、下水内郡飯山町、秋津村、常盤村、柳原村、外様村	} 飯 山 市	13	34	262	309
	編 入	小県郡西内村、東内村					
	町制施行	埴科郡埴生町、杭瀬下村	埴 生 町				
29. 11. 1	合 体	上水内郡久米路村	新 町	13	34	261	308
29. 11. 3	〃	上高井郡小布施町、都住村	小 布 施 町	13	34	258	305
29. 12. 20	〃	南安曇郡穂高町、西穂高村、北穂高村、有明村	} 穂 高 町	13	34	255	302
	〃	北佐久郡岩村田町、平根村、高瀬村、中佐都村					
30. 1. 1	編 入	諏訪郡湊村	} 岡 谷 市	13	35	245	293
	合 体	上伊那郡中箕輪町、箕輪村、東箕輪村					
	〃	更級郡稲里村、真島村、青木島村、小島田村	} 更 北 村				
	編 入	上高井郡井上村、高甫村	} 須 坂 市				
30. 1. 15	合 体	上高井郡仁礼村、豊丘村	東 豊 野 村	13	35	240	288
	町制施行	上水内郡豊野村	豊 野 町				
	合 体	北佐久郡中津村、五郎兵衛新田村、南御牧村	} 浅 科 村				
30. 2. 1	編 入	東筑摩郡上川手村の一部	} 中 川 手 村	13	35	240	288
	合 体	南安曇郡豊科町、南穂高村、高家村、東筑摩郡上川手村の一部					
	〃	南佐久郡海瀬村、栄村	佐 久 町				
30. 2. 1	〃	北佐久郡三井村、志賀村	東 岡 谷 村 市	13	35	240	288
	編 入	諏訪郡川岸村	茅 野 町				
30. 2. 1	合 体	諏訪郡ちの町、米沢村、北山村、湖東村、豊平村、玉川村、泉野村、金沢村、宮川村	茅 野 町	13	35	240	288

施行年月日	施行種別	変更郡市町村名	変更後の郡市町村名	市	町	村	計
昭和	"	下高井郡上木島村、往郷村、穂高村	木島平村				
30. 2. 1		上水内郡栄村、日里村の一部	中条村				
30. 3. 31	編入 合体	上水内郡日里村の一部	鬼無里村	13	36	225	274
		上水内郡新町、更級郡日原村、信級村	信州新町	13	36	223	272
30. 4. 1	編入 合体	北佐久郡芦田村、横鳥村、三都和村	立科村				
		小県郡依田村、長瀬村	丸子町				
		諏訪郡中洲村、湖南村	諏訪市				
		諏訪郡富士見村、本郷村、落合村、境村	富士見町				
		上伊那郡辰野町、朝日村	辰野町				
		下伊那郡和田村、八重河内村、南和田村	遠山村				
		下伊那郡神稲村、河野村	豊丘村				
		東筑摩郡会田村、錦部村、中川村、五常村	四賀村				
		東筑摩郡中川手村、東川手村	明科町				
		南安曇郡烏川村、三田村	堀金村				
		" 梓村、倭村	梓川村				
		" 北安曇郡池田町、会染村	池田町				
		" 更級郡中津村、御厨村	昭和村				
		" " 信里村	篠ノ井町				
" " 稲荷山町、桑原村	稲荷山桑原町						
30. 6. 1	町名変更 合体	埴科郡坂城町、中之条村、南条村	坂城町				
		埴科郡松代町、豊栄村、寺尾村、更級郡西寺尾村	松代町				
		埴科郡戸倉町、更級郡更級村	戸倉町				
		" 屋代町、雨宮県村、森村	埴科屋代町				
		下高井郡平穏町、穂波村、夜間瀬村	山ノ内町				
		上水内郡高岡村、中郷村	牟礼村				
		" 南小川村、北小川村	小川村	13	38	186	237
		埴科郡埴科屋代町	屋代町				
		埴科郡戸倉町、五加村の一部	戸倉町				
		" 五加村の一部	埴生町				
30. 7. 1	編入 合体	上水内郡柏原村、富士里村	信濃村				
30. 8. 1	"	更級郡上山田町、力石村	上山田町	13	38	183	234
30. 12. 1	"	南佐久郡臼田町、切原村	臼田町	13	38	182	233
31. 5. 1	町名変更 合体	更級郡稲荷山桑原町	稲荷山町				
		小県郡西塩田村、別所村、中塩田村、東塩田村	塩田町	13	39	178	230

施行年月日	施行種別	変更郡市町村名	変更後の郡市町村名	市	町	村	計
昭和							
31. 6. 1	合体	更級郡信田村、更府村	信更村	13	39	177	229
31. 8. 1	〃	南佐久郡中込町、平賀村、内山村	中込町	13	39	175	227
31. 9. 20	〃	小県郡田中町、祢津村、和村	東部町				
	〃	下伊那郡大島村、上伊那郡上片桐村	松川町	13	40	171	224
31. 9. 30	〃	南佐久郡北牧村、小海村	小海町				
	編入	〃 大日向村	佐久町				
	合体	〃 穂積村、畑八村	八千穂村				
	〃	〃 青沼村、田口村	田口青沼村				
	〃	北佐久郡伍賀村、御代田村、小沼村	御代田町				
	編入	小県郡塩川村	丸子町				
	合体	〃 長久保新町、長窪古町、大門村	長門町				
	編入	小県郡神川村、泉田村	上田市				
	合体	〃 豊里村、殿城村	豊殿村				
	〃	上伊那郡高遠町、長藤村、三義村	高遠町				
	〃	上伊那郡飯島町、七久保村	飯島町				
	分立	駒ヶ根市の一部	宮田村				
	編入	上伊那郡川島村	辰野町				
	合体	下伊那郡会地村、伍和村、智里村	阿智村				
	〃	下伊那郡神原村、平岡村	天竜村				
〃	飯田市、下伊那郡座光寺村、松尾村、竜丘村、三穂村、伊賀良村、山本村、下久堅村	飯田市					
〃	東筑摩郡明科町、北安曇郡七貴村	明科町					
〃	東筑摩郡麻績村、日向村	麻績村					
〃	北安曇郡神城村、北城村	白馬村					
編入	更級郡牧郷村の一部	大岡村					
編入	〃 昭和村、川中島村	川中島町					
編入	埴科郡倉科村	屋代町					
〃	〃 西条村	松代町					
合体	上高井郡高井村、山田村	高山村					
〃	下高井郡野沢温泉村、市川村	野沢温泉村					
〃	上水内郡信濃村、古間村、信濃尻村	信濃町					
編入	更級郡牧郷村の一部	上水内郡信州新町					
編入	下水内郡豊井村、永田村	豊田村					
編入	〃 太田村、岡山村	飯山市					
編入	〃 水内村、下高井郡境村	下水内郡栄村	13	43	128	184	

施行年月日	施行種別	変更郡市町村名	変更後の郡市町村名	市	町	村	計
昭和 32. 3. 25	編入	諏訪郡長地村	岡谷市	13	43	127	183
	〃	小県郡浦里村の一部	青木村				
	合体	〃 室賀村、浦里村の一部	川西村				
	編入	上田市の一部	〃				
32. 3. 31	合体	東筑摩郡生坂村、北安曇郡広津村の一部	生坂村				
	編入	北安曇郡陸郷村の一部	〃				
	〃	〃 〃	明科町				
	〃	〃 〃 広津村の一部	池田町				
	〃	〃 広津村の一部	八坂村	13	43	124	180
32. 4. 1	合体	南佐久郡臼田町、田口青沼村	臼田町	13	43	123	179
32. 7. 1	〃	下伊那郡天下条村、和合村、旦開村	阿南町				
	〃	〃 山吹村、市田村	高森町	13	45	118	176
32. 8. 1	編入	小県郡神科村	上田市の				
	合体	上水内郡戸隠村、柵村	戸隠村	13	45	116	174
	編入	小県郡豊殿村	上田市				
	〃	上伊那郡藤沢村	高遠町				
33. 4. 1	合体	北安曇郡南小谷村、中土村、北小谷村	小谷村	13	45	112	170
33. 4. 10	編入	小県郡滋野村	東部町	13	45	111	169
33. 8. 1	合体	上伊那郡片桐村、南向村	茅野市の				
	市制施行	諏訪郡茅野町	野田町	14	44	110	168
33. 10. 1	合体	小県郡傍陽村、長村、本原村	真田町				
	町制施行	北佐久郡立科村	立科町	14	46	106	166
33. 10. 14	編入	西筑摩郡神坂村のうち峠、馬籠および荒町の区域	山口市				
33. 10. 15	〃	西筑摩郡神坂村	岐阜県中津川市の				
	合体	上伊那郡美和村、伊那里村	長谷村	14	46	105	165
	〃	下伊那郡阿南町、富草村	阿南町				
	編入	〃 生田村	松川町				
34. 4. 1	合体	東筑摩郡塩尻町、片丘村、広丘村、宗賀村、筑摩地村	塩尻市の				
	市制施行	上高井郡綿内村、川田村、保科村	若穂町	15	46	95	156
34. 5. 1	合体	更級郡篠ノ井町、塩崎村	篠ノ井市の				
	市制施行	〃	〃	16	45	94	155
34. 6. 1	〃	埴科郡屋代町、埴生町、更級郡稲荷山町、八幡村	更埴市の				
	合体	北佐久郡本牧町、布施村、春日村、協和村	望月町	17	42	90	149
34. 8. 1	〃	下伊那郡木沢村、遠山村	南信濃村				
35. 4. 1	編入	更級郡村上村	坂城町	17	42	88	147
35. 4. 15	〃	望月町の一部茂田井区のうち仲町、田町、西町、古町	立科町				

施行年月日	施行種別	変更郡市町村名	変更後の 郡市町村名	市	町	村	計
昭和 36. 1. 1	合体町制 施行	西筑摩郡読書村、吾妻村、田 立村	南木曾町	17	43	85	145
36. 3. 31	編入	上伊那郡小野村	辰野町				
	〃	下伊那郡川路村	飯田市	17	43	83	143
36. 4. 1	合体市制 施行	南佐久郡野沢町、中込町、北 佐久郡浅間町、東村	佐久市	18	40	82	140
36. 6. 28	編入	東筑摩郡洗馬村	塩尻市	18	40	81	139
39. 3. 31	〃	下伊那郡千代村、竜江村、上 久堅村	飯田市	18	40	78	136
39. 4. 1	〃	上伊那郡河南村	高遠町	18	40	77	135
40. 4. 1	〃	〃 西春近村	伊那市	18	40	76	134
41. 10. 16	合体	長野市、篠ノ井市、更級郡川 中島町、信更村、更北村、埴 科郡松代町、上高井郡若穂町、 上水内郡七二会村	長野市	17	37	73	127
42. 4. 3	〃	西筑摩郡福島町、新開村	木曾福島町	17	37	72	126
43. 5. 1	郡名変更	西筑摩郡	木曾郡				
45. 4. 1	編入	小県郡塩田町	上田市				
	町制施行	下伊那郡上郷村	上郷町	17	37	71	125
46. 4. 30	編入	上高井郡東村	須坂市	17	37	70	124
48. 4. 1	〃	小県郡川西村	上田市				
	町制施行	東筑摩郡波田村	波田町	17	38	68	123
49. 5. 1	編入	東筑摩郡本郷村	松本市	17	38	67	122
59. 12. 1	〃	下伊那郡鼎町	飯田市	17	37	67	121
平成 5. 7. 1	編入	下伊那郡上郷町	飯田市	17	36	67	120
15. 9. 1	合体	更埴市、埴科郡戸倉町 更級郡上山田町	千曲市	17	34	67	118
16. 4. 1	〃	小県郡東部町、北佐久郡北御 牧村	東御市	18	33	66	117
17. 1. 1	市制施行 編入	更級郡大岡村、上水内郡豊野 町、戸隠村、鬼無里村	長野市	18	32	63	113
17. 2. 13	〃	木曾郡山口村	岐阜県 中津川市	18	32	62	112
17. 3. 20	合体 編入	南佐久郡佐久町、八千穂村 東筑摩郡四賀村、南安曇郡奈 川村、安曇村、梓川村	佐久穂町	18	32	61	111
17. 4. 1	合体 編入	中野市、下水内郡豊田村 木曾郡檜川村	松本市				
	〃	佐久市、南佐久郡臼田町、北 佐久郡望月町、浅科村	中野市 塩尻市 佐久市	18	30	54	102

施行年月日	施行種別	変更郡市町村名	変更後の 郡市町村名	市	町	村	計
H17. 10. 1	編入	下伊那郡上村、南信濃村	飯田市				
	合併 市制施行	東筑摩郡明科町、南安曇郡豊科町、穂高町、三郷村、堀金村	安曇野市	19	28	47	94
H17. 10. 11	合併	小県郡長門町、和田村	長和町				
	合併 町制施行	上水内郡牟礼村、三水村	飯綱町				
H17. 11. 1	合併	東筑摩郡本城村、坂北村、坂井村	筑北村	19	28	45	92
	合併	木曾郡木曾福島町、日義村、開田村、三岳村	木曾町	19	28	42	89
H18. 1. 1	編入	北安曇郡八坂村、美麻村	大町市	19	28	39	86
	編入	下伊那郡浪合村	阿智村				
H18. 3. 6	合併	上田市、小県郡丸子町、真田町、武石村	上田市	19	26	38	83
H18. 3. 31	合併	伊那市、上伊那郡高遠町、長谷村	伊那市	19	25	37	81
H21. 3. 31	編入	下伊那郡清内路村	阿智村	19	25	36	80
H22. 1. 1	編入	上水内郡信州新町、中条村	長野市	19	24	35	78
H22. 3. 31	編入	東筑摩郡波田町	松本市	19	23	35	77

17 都道府県別市町村数

(平成23年4月1日現在)

都道府県	市	町	村	計	都道府県	市	町	村	計
北海道	35	129	15	179	滋賀県	13	6	0	19
青森県	10	22	8	40	京都府	15	10	1	26
岩手県	13	16	5	34	大阪府	33	9	1	43
宮城県	13	21	1	35	兵庫県	29	12	0	41
秋田県	13	9	3	25	奈良県	12	15	12	39
山形県	13	19	3	35	和歌山県	9	20	1	30
福島県	13	31	15	59	鳥取県	4	14	1	19
茨城県	32	10	2	44	島根県	8	12	1	21
栃木県	14	13	0	27	岡山県	15	10	2	27
群馬県	12	15	8	35	広島県	14	9	0	23
埼玉県	40	23	1	64	山口県	13	6	0	19
千葉県	36	17	1	54	徳島県	8	15	1	24
東京都	26	5	8	39	香川県	8	9	0	17
神奈川県	19	13	1	33	愛媛県	11	9	0	20
新潟県	20	6	4	30	高知県	11	17	6	34
富山県	10	4	1	15	福岡県	28	30	2	60
石川県	10	9	0	19	佐賀県	10	10	0	20
福井県	9	8	0	17	長崎県	13	8	0	21
山梨県	13	8	6	27	熊本県	14	23	8	45
長野県	19	23	35	77	大分県	14	3	1	18
岐阜県	21	19	2	42	宮崎県	9	14	3	26
静岡県	23	12	0	35	鹿児島県	19	20	4	43
愛知県	37	15	2	54	沖縄県	11	11	19	41
三重県	14	15	0	29	合計	786	754	184	1,724

(注) 市数は政令指定都市を含み、特別区を含まない。

18 全国の市町村数の変遷等

年 月	市	町	村	計	備 考
明治21年	—	(71,314)		71,314	
22年	39	(15,820)		15,859	市制町村制施行(明22. 4. 1) (明21. 4. 17 法律第1号)
大正11年	91	1,242	10,982	12,315	
昭和20年10月	205	1,797	8,518	10,520	
22年 8月	210	1,784	8,511	10,505	地方自治法施行 (昭22. 5. 3 法律第67号)
28年10月	286	1,966	7,616	9,868	町村合併促進法施行 (昭28. 10. 1 法律第258号)
31年 4月	495	1,870	2,303	4,668	新市町村建設促進法施行 (昭31. 6. 30 法律第164号)
31年 9月	498	1,903	1,574	3,975	町村合併促進法失効 (昭31. 9. 30)
36年 6月	556	1,935	981	3,472	新市町村建設促進法一部失効 (昭36. 6. 29)
37年10月	558	1,982	913	3,453	市の合併の特例に関する法律施行 (昭37. 5. 10 法律第118号)
40年 4月	560	2,005	827	3,392	市町村の合併の特例に関する法律施行 (昭40. 3. 29 法律第6号)
45年 4月	564	2,027	689	3,280	
50年 4月	643	1,974	640	3,257	市町村の合併の特例に関する法律の一部を 改正する法律施行 (昭50. 3. 28 法律第5号)
55年 4月	646	1,991	618	3,255	
60年 4月	651	2,001	601	3,253	市町村の合併の特例に関する法律の一部を 改正する法律施行 (昭60. 3. 30 法律第14号)
平成 2年 4月	655	2,003	587	3,245	
7年 4月	663	1,994	577	3,234	市町村の合併の特例に関する法律の一部を 改正する法律施行 (平 7. 3. 29 法律第50号)
10年10月	670	1,994	568	3,232	
11年 4月	671	1,990	568	3,229	地方分権の推進を図るための関係法律の整 備等に関する法律一部施行 (平11. 7. 16 法律第87号)
17年 4月	739	1,317	339	2,395	市町村の合併の特例等に関する法律施行 (平16. 5. 26 法律第59号)
18年 4月	779	844	197	1,820	
22年 4月	786	757	184	1,727	市町村の合併の特例等に関する法律の一部 を改正する法律施行 (平22. 3. 31 法律第10号)
23年 4月	786	754	184	1,724	

19 市町村基本構想等策定状況調

(平成23年4月1日現在)

市町村名	項目 改定	基本構想						基本計画		国土 利用 計画	
		議決 年月	計画期間	ア ン ケ ー ト	審 議 会	市 民 集 会 等	論 文 等	そ の 他	改 定		計画期間
長野市		19.3	19.4~29.3	○	○	○	○	○		19.4~24.3	
松本市	改	22.12	23.4~33.3	○	○			○	改	23.4~28.3	○
上田市		19.10	20.4~28.3	○	○	○	○			20.4~24.3	○
岡谷市		21.3	21.4~31.3	○	○	○	○			21.4~26.3	○
飯田市		18.12	19.4~28.3	○	○	○		○		19.4~24.3	○
諏訪市		14.6	14.6~24.3	○	○	○	○	○		19.4~24.3	○
須坂市	改	22.12	23.4~33.3	○	○	○	○	○	改	23.4~28.3	○
小諸市		20.12	21.1~28.12	○	○	○	○	○		21.1~24.12	○
伊那市		19.12	21.4~31.3	○	○	○	○			21.4~26.3	○
駒ヶ根市		13.3	13.4~28.3	○	○	○				20.4~28.3	○
中野市		19.3	19.4~29.3	○	○	○	○	○	改	23.4~29.3	○
大町市		18.12	19.4~29.3	○	○	○	○			19.4~24.3	○
飯山市		14.12	15.4~24.3	○	○	○	○			20.4~24.3	○
茅野市		20.9	20.9~30.3	○	○	○	○			20.9~30.3	○
塩尻市		16.12	17.4~27.3	○	○	○	○	○		22.4~27.3	○
佐久市		18.12	19.4~29.3	○	○		○	○		19.4~24.3	○
千曲市		19.3	19.4~29.3	○	○	○				19.4~24.3	○
東御市		17.3	16.4~26.3	○	○			○		21.4~26.3	○
安曇野市		19.12	20.4~30.3	○	○	○	○	○		20.4~25.3	
佐久											
小海町		21.12	22.4~32.3	○	○	○				22.4~27.3	○
川上村		15.3	15.4~25.3	○	○	○				20.4~25.3	○

(注) 改は、平成22年4月1日~平成23年3月31日に改定したものを。

項目 市町村名	基本構想								基本計画		国土 利用 計画	
	改 定	議 決 年 月	計 画 期 間	ア ン ケ ー ト	審 議 会	市 民 論 文 等	市 集 会	民 等 意 見 等	そ の 他	改 定		計 画 期 間
南 牧 村		21. 3	14. 4～26. 3	○	○						21. 4～26. 3	○
南相木村	改	23. 3	23. 4～33. 3	○	○	○				改	23. 4～28. 3	
北相木村		13. 3	13. 4～23. 3	○	○						18. 4～23. 3	
佐久穂町		19. 3	19. 4～29. 3		○	○					19. 4～24. 3	
軽井沢町		15. 3	15. 4～25. 3	○	○	○					20. 4～25. 3	
御代田町		17.12	18. 4～28. 3	○	○	○	○			改	23. 4～28. 3	○
立 科 町		17. 3	17. 4～27. 3	○	○	○					22. 4～27. 3	○
上 小 青 木 村		13.12	14. 4～24. 3	○	○	○	○				19. 4～24. 3	
長 和 町		18.12	19. 4～29. 3		○	○					19. 4～24. 3	
諏 訪 下諏訪町		18. 3	18. 4～28. 3	○	○				○	改	23. 4～28. 3	○
富士見町	改	22.12	19. 4～27. 3		○	○			○	改	23. 4～27. 3	○
原 村		18. 3	18. 4～28. 3	○	○	○			○	改	23. 4～28. 3	○
上 伊 那 辰 野 町	改	22.12	23. 4～33. 3	○	○	○	○			改	23. 4～28. 3	○
箕 輪 町		17. 1	17. 4～27. 3	○	○	○			○		22. 4～27. 3	○
飯 島 町	改	22.12	23. 4～33. 3	○	○	○	○	○		改	23. 4～28. 3	○
南箕輪村		17.12	18. 4～28. 3	○	○	○					23. 4～28. 3	○
中 川 村		21.12	22. 4～32. 3	○	○	○					22. 4～27. 3	○
宮 田 村	改	23. 3	23. 4～32. 3	○	○	○	○	○		改	23. 4～27. 3	○
下 伊 那 松 川 町		18. 3	18. 4～28. 3	○	○	○				改	23. 4～28. 3	○
高 森 町		19.12	20. 4～28. 3	○	○	○					21. 4～24. 3	
阿 南 町		18. 3	18. 4～28. 3	○	○	○					18. 4～28. 3	

市町村名	項目 改定	基本構想							基本計画		国土 利用 計画
		議決 年月	計 画 期 間	ア ン ケ ー ト	審 議 会	市 民 論 文 等	集 会 等	其 他	改 定	計 画 期 間	
阿智村		20.3	20.4~29.3		○	○				20.4~24.3	
平谷村		18.12	18.4~28.3	○	○	○				18.4~28.3	
根羽村		17.3	17.4~27.3	○	○					22.4~27.3	○
下條村		22.3	22.4~32.3	○	○	○				22.4~27.3	○
売木村		18.3	18.4~27.3		○	○				18.4~27.3	○
天龍村	改	23.3	23.4~33.3	○	○				改	23.4~28.3	○
泰阜村		18.3	18.4~28.3		○	○				18.4~28.3	
喬木村		18.3	18.4~28.3	○	○	○				18.4~28.3	○
豊丘村		14.12	15.4~25.3	○	○	○				20.4~25.3	○
大鹿村		14.3	14.4~24.3	○	○	○				19.4~24.3	○
木曾											
上松町	改	22.12	23.4~33.3	○	○	○	○		改	23.4~28.3	○
南木曾町		15.3	15.4~25.3		○					20.4~25.3	○
木曾町		19.12	20.4~30.3	○	○			○		20.4~25.3	○
木祖村		20.3	20.4~30.3	○	○	○				20.4~30.3	○
王滝村	改	23.3	23.4~32.3	○	○	○			改	23.4~28.3	○
大桑村		16.3	16.4~26.3		○					21.4~26.3	○
松本											
筑北村		19.3	19.4~29.3		○	○		○		19.4~24.3	○
麻績村		15.3	15.4~25.3	○	○					20.4~25.3	
生坂村		22.3	22.4~32.3	○	○	○				22.4~32.3	
山形村		14.3	15.4~25.3	○	○	○				20.4~25.3	○
朝日村		21.6	21.4~31.3		○					21.4~26.3	○

項目 市町村名	基本構想								基本計画		国土 利用 計画
	改 定	議 決 年 月	計 画 期 間	ア ン ケ ー ト	審 議 会	市 民 論 文 等	市 集 会 等	そ の 他	改 定	計 画 期 間	
大 北											
池 田 町		21. 3	21. 4～31. 3	○	○	○				21. 4～26. 3	○
松 川 村		22. 3	22. 4～32. 3	○	○	○		○		22. 4～27. 3	○
白 馬 村		18. 3	18. 4～28. 3	○	○	○			改	23. 4～28. 3	○
小 谷 村	改	23. 3	23. 4～33. 3	○	○	○			改	23. 4～28. 3	○
長 野											
坂 城 町	改	23. 3	23. 4～33. 3	○	○	○			改	23. 4～28. 3	○
小布施町	改	23. 3	23. 4～33. 3	○	○	○		○	改	23. 4～28. 3	○
高 山 村		21.12	22. 4～32. 3	○	○	○				22. 4～27. 3	○
信 濃 町		21.12	22. 4～32. 3	○	○			○		22. 4～27. 3	
飯 綱 町		19. 3	19. 4～29. 3	○	○	○	○	○		19. 4～24. 3	○
小 川 村		21. 3	21. 4～31. 3	○	○					21. 4～26. 3	
北 信											
山ノ内町	改	22.12	23. 4～33. 3	○	○	○			改	23. 4～28. 3	○
木島平村		17. 3	17. 4～27. 3	○	○	○			改	22. 4～27. 3	
野沢温泉村		21.12	22. 4～32. 3	○	○	○				22. 4～27. 3	○
栄 村		22. 3	22. 4～32. 3	○	○			○		22. 4～27. 3	○

20 広域行政圏の計画等

地 域	広 域 市 町 村 圏			
	広 域 行 政 機 構	指 定	基本構想	基本計画
佐 久	佐久広域連合	S 44	H13～22	H18～22
上 小	上田地域広域連合	S 46	H12～24	H17～24
諏 訪	諏訪広域連合	S 47	H14～23	H19～23
上 伊 那	上伊那広域連合	S 45	H13～22	H20～22
飯 伊	南信州広域連合	S 44	H23～27	H23～27
木 曾	木曾広域連合	S 45	H19～28	H19～23
松 本	松本広域連合	S 46	H12～21	H17～21
大 北	北アルプス広域連合	S 46	H14～23	H19～23
長 野	長野広域連合	S 46	H15～24	H20～24
北 信	北信広域連合	S 46	H13～21	H19～21

地 域	構 成			人 口 (人)	面 積 (km ²)
	市	町	村		
佐 久	2	5	4	212,840	1,571.62
上 小	2	1	1	202,608	905.34
諏 訪	3	2	1	205,480	715.40
上 伊 那	2	3	3	188,798	1,348.28
飯 伊	1	3	10	170,631	1,929.19
木 曾		3	3	31,609	1,546.26
松 本	3		5	427,523	1,869.14
大 北	1	1	3	63,507	1,109.53
長 野	3	4	2	561,174	1,558.39
北 信	2	1	3	97,402	1,009.08
	19	23	35	2,161,572	13,562.23

ふるさと市町村圏				地方拠点都市
指 定	基本構想	基本計画	基 金	指 定
H元	H12～24	H17～24	1,900,391千円	H 6 . 9.19
H12	H14～23	H19～23	1,000,000千円	
H 3	H13～22	H20～22	1,000,000千円	
H 6	H23～27	H23～27	2,000,000千円	H 5 . 2.18
H 2	H19～28	H19～23	795,826千円	
H元	H12～21	H17～21	1,008,555千円	
H 4	H14～23	H19～23	634,000千円	
H 4	H15～24	H20～24	1,000,000千円	
H 5	H13～21	H19～21	1,000,000千円	

〈備 考〉

人 口：平成22年3月31日現在の住民基本台帳人口

面 積：国土交通省国土地理院 平成22年10月1日現在

広域市町村圏（※）

広域行政圏計画策定要綱に基づき、各圏域の特性に応じた整備の目標を設定し、それぞれの地域の振興整備の課題を明確にした上で、個性的で活力ある地域づくりを目指した計画の策定及び施策の実施を促進し、もって住民が誇りと愛着を持つことができる豊かで住みよい一体性のある地域社会の実現に寄与することを目的とする。

ふるさと市町村圏（※）

ふるさと市町村圏推進要綱に基づき、従来の広域市町村圏施策を基礎としつつ、地域の自立的発展が見込まれる地方都市及びその周辺地域を一体とした圏域を策定し、その総合的、重点的な整備を推進し、広域市町村圏施策の一層の充実強化を図ることを目的とする。

地方拠点都市

地方拠点都市地域の整備及び産業業務施設の再配置の促進に関する法律に基づき、地域における創意工夫を生かしつつ、広域の見地から拠点都市地域について都市機能の増進及び居住環境の向上を推進するための措置等を講じ、その一体的な整備の促進を図り、もって地方の自立的成長の促進及び国土の均衡ある発展に資することを目的とする。

（※）国の広域行政圏計画策定要綱及びふるさと市町村圏推進要綱については、平成21年3月31日をもって廃止されたところであるが、地域の自主的な取組として実施されている。

21 定住自立圏構想推進施策の概要

1 経緯

- ・ H20. 1 総務省は、「定住自立圏構想研究会」を設置し、日常生活に必要な機能を備える圏域のあり方やその実現方策について研究開始
- ・ H20. 5 「定住自立圏構想研究会報告書」を公表
- ・ H20. 7 定住自立圏構想推進のための「地域力創造本部」（本部長：総務大臣）を設置
- ・ H20. 10 先行実施団体として飯田市ほか18圏域を決定（第一次認定）、「定住自立圏構想の推進に関する懇談会」を設置
- ・ H20. 12 「定住自立圏構想推進要綱」を設置（施行H21. 4. 1 但し先行分はH21. 1. 1より）
- ・ H22. 6 地域主権戦略大綱の「緑の分権改革の推進」の項目中で「定住自立圏構想の推進」が盛り込まれる

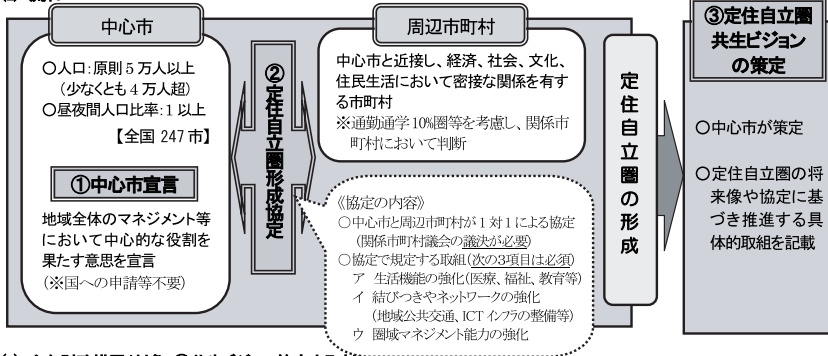
2 目的

地方圏への人口定住を促進するため、「中心市」の都市機能と「周辺市町村」の農林水産業、自然環境、歴史・文化など、それぞれの魅力を活用しつつ、相互に役割分担し連携・協力することにより、圏域全体で必要な生活機能を確保し、定住の受け皿を形成する。

3 仕組み

中心市と周辺市町村が自らの意思で1対1の協定を締結し、相互に具体的な役割分担を持ちながら施策を展開する。

(1) 流れ



(2) 主な財政措置(対象:③共生ビジョン策定市町村)

- ① 取組に対する包括的特別交付税措置(中心市:上限4,000万円程度、周辺市町村:上限1,000万円)
- ② 地域活性化事業債における「定住自立圏推進事業」の措置(充当率90%、交付税措置30%)
- ③ 外部人材活用に対する特別交付税措置(1市町村当たり700万円(上限))
- ④ 個別分野における特別交付税措置(地域医療の確保等)
- ⑤ 関係各省による支援(国庫補助に当たっての優先採択等)

(3) 都道府県の役割

定住自立圏の取組に対する必要な助言、都道府県担任事務との調整

4 全国を取組状況

- (1) 中心市:247市(うち県内は9市(長野市、松本市、上田市、岡谷市、飯田市、諏訪市、伊那市、中野市、佐久市)が該当)
- (2) 中心市宣言及び協定締結状況
 - 中心市宣言:先行実施団体(全24市22圏域)+45市(45圏域:上田市等)計69市(67圏域) (※H23.3.31現在)
 - 協定締結:形成協定は飯田市(周辺13町村:全国初)、を含む38圏域、形成方針(合併一市圏域で形成)は16圏域計54圏域(関係市町村数は延べ216団体(純210団体))
- (3) 共生ビジョン:策定市町村数48市(飯田市は全国初(H21.12.24))

5 県内の動向について

- 飯田市を中心市とする南信州定住自立圏の取組(下伊那地方事務所管内14市町村)
 - (1) 中心市宣言(H21.3.24)
 - (2) 定住自立圏形成協定の締結:当初協定調印式(H21.7.14)、追加協定(H22.10.12)、追加協定(H22.12.27)
 - (3) 共生ビジョンの策定(H21.12.24策定、H22.12.24変更、H23.2.24変更)
- 上田市を中心市とする圏域における取組(上小地方事務所管内4市町村+立科町、坂城町)
 - (1) 中心市宣言(H23.2.3)

H22.4.30付け事務連絡
総務省地域自立応援課

定住自立圏構想推進のための地方財政措置について(概要)

【対象団体】… 定住自立圏形成協定を締結し、定住自立圏共生ビジョンを策定した中心市及び当該中心市と定住自立圏形成協定を締結した周辺市町村

区 分	対象事業(経費)	措置内容																					
1	<p>中心市及び周辺市町村の取組に関する包括的財政措置</p> <p>①定住自立圏共生ビジョンに記載されている事業に要する経費 ②定住自立圏の取組について、圏域住民への普及啓発に要する経費 ③定住自立圏共生ビジョン懇談会の開催に要する経費(中心市のみ対象)</p>	<p>【包括的な特別交付税措置】 左記の対象経費の一般財源の合計額(ただし、以下の額を上限とする) 中心市…※欄外の算定式を参照 周辺市町村…1,000万円</p>																					
2	<p>地域活性化事業債における定住自立圏推進事業</p> <p>H21から、地活債のメニューとして「定住自立圏推進事業」を創設</p>	<p>充当率90%、元利償還金の30%を交付税措置(他の地活債事業と同じ)</p>																					
3	<p>外部人材の活用に対する財政措置</p> <p>相応の専門知識、経験及び実績を有する人材の活用に係る謝金、旅費、資料作成費、会議費、調査委託費等</p> <p>○想定される事業 国が実施する以下のような人材支援事業の登録者又は派遣経験者等 ・地域活性化伝道師 ・地域人材ネット ・地域情報化アドバイザー ・観光カリスマ百選 ・地域医療アドバイザー</p>	<p>【特別交付税措置】 1市町村…700万円/年(上限) ※同一の定住自立圏を構成する市町村間での上限額の調整は可能 複数人材の活用が可能 ※共生ビジョンに外部人材の活用方針を明記のこと。</p> <p>【措置期間】 初年度を含めた3年以内</p>																					
4	<p>定住自立圏民間活力創出ファンド形成事業</p> <p>○融資対象となる取組の例 ①圏域における生活機能の強化に資する取組 ②圏域内外の結びつきやネットワークの強化に資する取組 ③圏域マネジメント能力の強化に資する取組</p>	<p>出資等に係る経費を一般単独事業債の一般事業の対象(充当率90%)とする。 その償還金の利子に0.5を乗じた額について特別交付税措置する。</p> <p>【留意事項】 出資金が毀損しないための対策 ・確実かつ安全な事業計画及び収支計画の作成及び定期的な見直し ・融資の客観性及び安全性が担保される制度的枠組みの準備</p>																					
5	<p>地域総合整備資金(ふるさと融資)の取扱い</p> <p>貸付限度額の引き上げ (1)貸付対象事業1件あたりの貸付限度額</p> <table border="1" style="width: 100%; border-collapse: collapse;"> <thead> <tr> <th>施設区分/団体</th> <th>通常の地域</th> <th>定住自立圏</th> </tr> </thead> <tbody> <tr> <td>通常の施設</td> <td>都道府県・指定都市 24億円</td> <td>37.5億円</td> </tr> <tr> <td>複合施設</td> <td>市町村 6億円</td> <td>9.3億円</td> </tr> <tr> <td>複合施設</td> <td>都道府県・指定都市 36億円</td> <td>56億円</td> </tr> <tr> <td>複合施設</td> <td>市町村 9億円</td> <td>14億円</td> </tr> </tbody> </table> <p>※複合施設…貸付対象事業者が年度を超えて実施され、かつ複数の施設を一体的・複合的に整備するもの。</p> <p>(2)貸付対象事業1件あたりの貸付額の借入総額に対する割合</p> <table border="1" style="width: 100%; border-collapse: collapse;"> <thead> <tr> <th></th> <th>通常の地域</th> <th>定住自立圏</th> </tr> </thead> <tbody> <tr> <td>融資比率</td> <td>20%</td> <td>25%</td> </tr> </tbody> </table>	施設区分/団体	通常の地域	定住自立圏	通常の施設	都道府県・指定都市 24億円	37.5億円	複合施設	市町村 6億円	9.3億円	複合施設	都道府県・指定都市 36億円	56億円	複合施設	市町村 9億円	14億円		通常の地域	定住自立圏	融資比率	20%	25%	
施設区分/団体	通常の地域	定住自立圏																					
通常の施設	都道府県・指定都市 24億円	37.5億円																					
複合施設	市町村 6億円	9.3億円																					
複合施設	都道府県・指定都市 36億円	56億円																					
複合施設	市町村 9億円	14億円																					
	通常の地域	定住自立圏																					
融資比率	20%	25%																					
6	<p>個別の施策分野における財政措置 (1)病診連携等による地域医療の確保に対する財政措置</p> <p>定住自立圏内の中核的な病院(民間病院を含む)が実施する、病診連携等の事業に対し市町村が支出する経費</p> <p>○想定される事業 ・医師・看護師の派遣に要する経費 ・圏域内の巡回診療に要する経費 ・民間診療所等が交代して夜間休日診療を行うための経費 ・診療所等による訪問看護に要する経費 ・画像診断等の遠隔医療システム運営に要する経費 ・航空機等による救急患者搬送に伴い、市町村が負担した経費 ・上記の取組を行うための医療機関、医師会等の協議組織の運営に要する経費</p>	<p>【特別交付税措置】 市町村が支出した額に0.8を乗じた額 1市町村…1,000万円×0.8/年(上限)</p> <p>※同一の定住自立圏を構成する市町村間での上限額の調整は可能</p> <p>【留意事項】 国庫補助金、診療報酬、その他特定財源等との重複充当 へき地保健医療等に対する特別交付税措置との重複関係</p>																					

(2)へき地における遠隔医療に対する特別交付税措置率の引き上げ	【特別交付税措置】遠隔医療システムの運営に要する経費について				
	措置率	<table border="1"> <tr> <td>通常</td> <td>定住自立圏</td> </tr> <tr> <td>0.6</td> <td>0.8</td> </tr> </table>	通常	定住自立圏	0.6
通常	定住自立圏				
0.6	0.8				
7 定住自立圏の形成に対応した辺地度数の算定要素の追加	辺地度数の算定要素のひとつとして、近隣の市役所等までの最短の距離を定めているが、定住自立圏形成協定を締結した市町村に限り、中心市の市役所までの最短の距離を算定することができることとしている。				

※中心市の措置額の上限(算定式)

$$\text{『1,000万円} + 3,000\text{万円} \times (A \times \alpha + 1) \times (B \times \beta + 1) \times (C \times \gamma + 1) \times (D \times \delta + 1)\text{』}$$

A: (当該定住自立圏の周辺市町村の合計人口 / 中心市243市に対する通勤通学割合0.1以上の市町村の人口の平均値 × 0.95) - 1

B: (当該定住自立圏の周辺市町村の合計面積 / 中心市243市に対する通勤通学割合0.1以上の市町村の面積の平均値 × 0.95) - 1

C: (当該定住自立圏の周辺市町村数 / 中心市243市に対する通勤通学割合0.1以上の市町村数の平均値 × 0.95) - 1

D: (当該中心市の昼夜間人口比率 / 中心市243市の昼夜間人口比率の平均値 × 0.95) - 1
この場合において、合併市については、人口最大の旧市の昼夜間人口比率も含めて最大のものをを用いることとする(平成11年度以降に複数回合併した場合において同じ。)

$\alpha \sim \delta$: AからDまでの各項目の標準偏差を概ね一致させるための調整係数

上記AからDまでの人口、昼夜間人口比率の算出に用いる昼間人口及び夜間人口並びに通勤通学割合の算出に用いる就業者数及び通学者数については、国勢調査令(昭和55年政令第98号)によって調査した平成17年10月1日現在の数値(平成17年10月2日以降に行われた市町村の合併を経た市町村にあっては、合併関係市町村における平成17年10月1日現在の数値の合計をいう。)を用いることとする。

〔 H23.4.1 付け事務連絡 〕
総務省地域自立応援課〕

【参考】関係各省の支援策

(単位:百万円)

省名	施策名(担当課)	支援の内容	平成22年度 当初予算	補助率	交付対象
総務省	地域ICT利活用広域連携事業 (情報流通行政局地域通信振興課)	事業の継続採択にあたって、 考慮に加える方針	2,550	委託	都道府県、市区町村、 第3セクター、NPO法人
農林水産省	食と地域の交流促進対策交付金 (農村振興局都市農村交流課)	優先採択の配慮	1,703	定額	集落等
経済産業省	成長産業・企業立地促進等事業費補助金 (地域経済産業グループ立地環境整備課)	採択にあたって、 一定程度配慮	1,004	定額	公益法人、商会議所・ 商工会、特定非営利活 動法人等
	成長産業・企業立地促進等施設整備費補助金 (地域経済産業グループ産業施設課)	優先採択の配慮	680	1/2	民間事業者等
国土交通省	地域公共交通確保維持改善事業 (総合政策局交通計画課)	採択にあたって、 一定程度配慮	30,530	1/2等	地域の協議会等が策定 する生活交通の確保維 持改善に関する計画に 定められた事業実施予 定事業者等
	「コミュニティ・レール」化への支援(幹線鉄道等活 性化事業(連携計画事業)) (鉄道局財務課)	採択にあたって、 一定程度配慮	782百万円の内 数	1/3	法定協議会等
文部科学省	学校施設環境改善交付金(学校給食施設整備事 業) (スポーツ・青少年局学校健康教育課)	優先採択の配慮	51,911百万円 の内数	1/2、 1/3	都道府県、市区町村、 一部事務組合等
	帰国・外国人児童生徒受入促進事業 (初等中等教育局国際教育課)	採択にあたって、 一定程度配慮	学校・家庭・地域 の連携協力推進 事業9,397百万円 の内数	1/3	都道府県、市区町村、 一部事務組合等

22 市町村のシンボル一覧

市町村名	市町村章	キャッチフレーズ	花	木	鳥
長野市		～善光寺平に結ばれる～ 人と地域がきらめくまち “ながの”	リンゴの花	シナノキ	—
松本市		健康寿命 延伸都市・松本	レンゲツツジ	アカマツ	—
上田市		日本のまん中 人がまん中 生活快適都市 ～水跳ね 緑かがやき 空 ころろ 晴れわたるまち～	—	—	—
岡谷市		みんなが元気に輝く たくましいまち 岡谷	つつじ	いちい	—
飯田市		住み続けたいまち 住んでみたいまち飯田 人も自然も輝く 文化経済自立都市	ミツバツツジ	リンゴ	—
諏訪市		ゆたかな自然と社会が調和する、 心豊かな、活力のある環境文化 都市	あやめ (はなしょうぶ) ニッコウキスゲ	きはだ カリン	—
須坂市		一人ひとりが輝き、磨かれた 「ほんもの」の魅力あふれるまち 須坂	れんげつ つつじ	くますぎ	—
小諸市		みんなで育む 笑顔と自然が 響きあうまち 小諸	こもろす みれ	うめ	—
伊那市		二つのアルプスに抱かれた 自然共生都市	さくら	かえで	らいちょう う
駒ヶ根市		アルプスがふたつ映えるまち	すずらん	赤松	—
中野市		緑豊かなふるさと 文化が香る元気なまち	バラ シャクヤク	リンゴ もみじ	チョウゲ ンボウ
大町市		美しく豊かな自然 文化の風薫る きらり輝くおおまち	カタクリ	オオヤマ ザクラ	ライチョ ウ
飯山市		雪と寺の町 飯山	雪ツバキ	ブナ	オシドリ
茅野市		人も自然も元気で豊か 躍動する高原都市	りんどう	白樺	—

市町村名	市町村章	キャッチフレーズ	花	木	鳥
塩尻市		ともに築く 自立と創造の田園都市	キキョウ	イチイ	—
佐久市		叡智と情熱が結ぶ、21世紀の新たな文化発祥都市	コスモス	からまつ	(魚) 佐久鯉
千曲市		千曲の魅力と多彩な力が未来を拓く躍動の都市	節分草 あんず	あんず	—
東御市		さわやかな風と出会いの元気発信都市	レンゲツツジ	くるみ	(蝶) オオルリ シジミ
安曇野市		北アルプスに育まれこころ輝く田園都市 安曇野	わさび	けやき	—
小海町		人・まち・未来が輝くふるさと こうみまち	サラサド ウダンツツジ	カラマツ	—
川上村		千曲の源流——かわかみ	シャクナゲ	カラマツ	ウグイス
南牧村		おはよう 南牧 —オゾンいっぱい、ハートいっぱい、よろこびいっぱい、うまい野菜のみなみまき—	スズラン	オオヤマザクラ	ヒバリ
南相木村		いっしょに歩こう 自然村 ～みんな愛するいきいき南相木～	山桜	あかまつ	うぐいす
北相木村		太陽と緑と水のふるさとへのアプローチ	しゃくなげ	からまつ	やまどり
佐久穂町		水と緑のうるおい 人の ^{いと} な ^な が ^な 奏 ^{かな} でる未来のふるさと	—	—	—
軽井沢町		『保健休養地』みんなで育み、未来につなげよう軽井沢のこころ	サクラソウ	コブシ	アカハラ
御代田町		浅間山に抱かれた高原の町	ヤマユリ	いちい	—
立科町		人と自然が輝く町	すずらん	しらかば	きじ

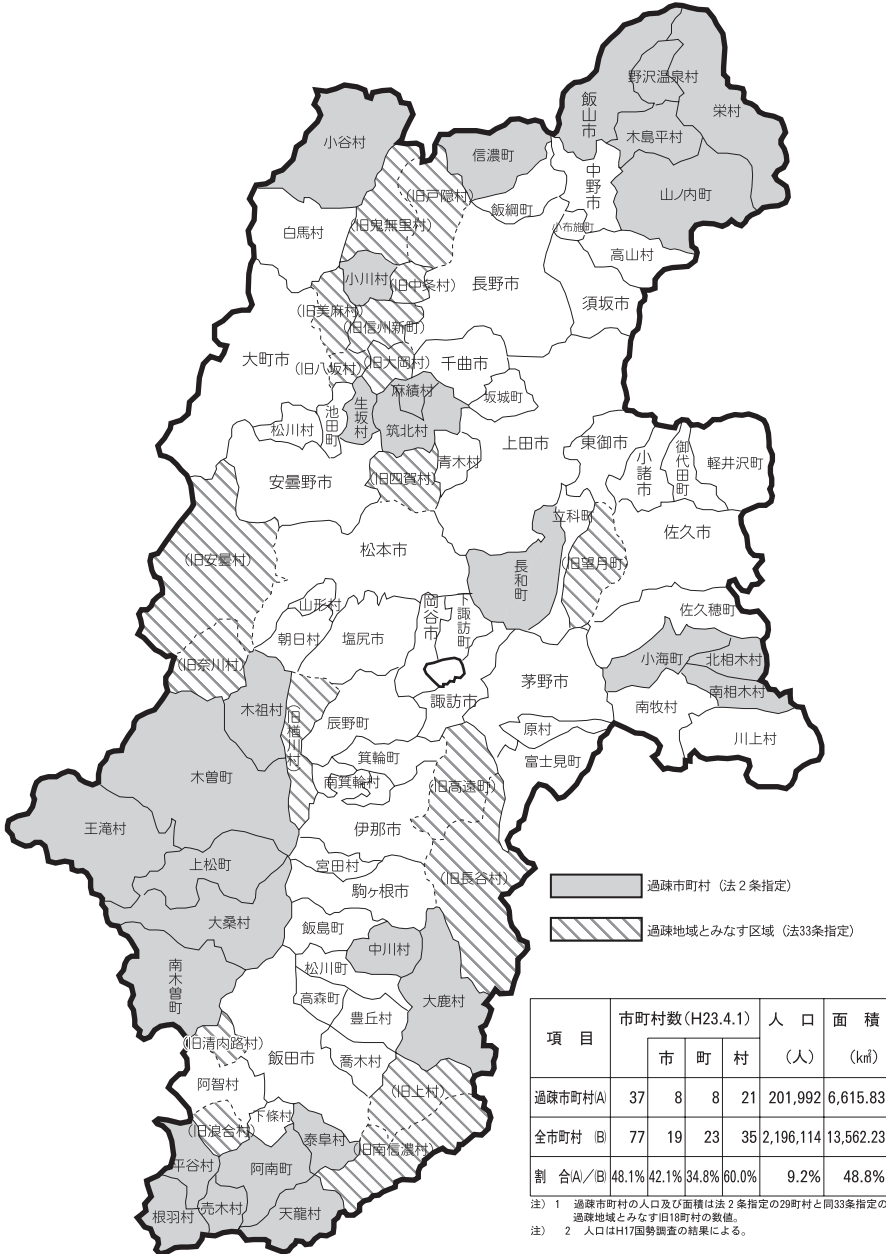
市町村名	市町村章	キャッチフレーズ	花	木	鳥
青木村		あ！青木村～未来への創造～ 子どもの笑い声がこだまする郷	—	ネズ (ネズミ サシ)	きじ
長和町		森のささやき 清らかな流れ 悠久の歴史 未来へ耀く 美しの郷	ツツジ	山桜	—
			特別シンボルとして『黒耀石』を制定		
下諏訪町		中山道と甲州街道が出会う 大社といで湯の宿場まち	つつじ	桜	—
富士見町		世界に展かれた高原の文化都市	すずらん	しらかば	—
原村		人も地域も輝く緑豊かな原村	レンゲツ ツジ	ヒメバラ モミ	—
辰野町		ひとまちも自然も輝く 光と緑とほたるの町 たつの	ふくじゅ 草	しだれ栗	—
			特別シンボルとして『げんじ螢』を制定		
箕輪町		人、地域が輝き創造と活力あふ れるまち 箕輪	いわやま つつじ	けやき	キセキレ イ
飯島町		緑いっぱい歴史の町	しゃくな げ	いちい	—
南箕輪村		素顔がいいね 南箕輪村	菊	赤松	—
中川村		自然たっぷり 笑顔たっぷり やすらぎの村	うちょう らん	ひのき	—
宮田村		人と自然にやさしい創造のみや だ	梅の花	—	—
			特別シンボルとして こまうすゆきそう		
松川町		人の輝く緑と水と太陽のまち —人の和のある地域協働のまち まつかわ—	梨の花	松	—
高森町		育ちあい支えあい、みんなで動かす 元気な町 たかもり	やまぶき	きんもく せい 柿の木	—
阿南町		魅力あふれる交流のまち あなん	シャクナ ゲ	ハナノキ	ウグイス

市町村名	市町村章	キャッチフレーズ	花	木	鳥
阿智村		歴史と湯けむりの里	ふくじゅ草 れいげつじ しだれ桜	とちのき しらかば なら	うぐいす
平谷村		歓びがゆきかう ぬくもりの里 ひらや	—	—	—
根羽村		緑と自然を生きしゆとりと安ら ぎのある村づくり	イワツツ ジ	杉	—
下條村		瞳かがやく下條村	コスモス	ハナノキ	—
売木村		「人・自然プラス…」 ～めざせ1億、負けるな売木～	ササユリ	ブナ	コマドリ
天龍村		信州に春をつげる村	やまゆり	しゅろ	ブッポウ ソウ
泰阜村		風水薫る ときめきの郷 やすおか	かたくり	ひめこま つ	山鳥
喬木村		小さくともアルプスの峰の如く <small>ごと</small> 毅然と聳える美しい村喬木	九輪草	いちょう	うぐいす
豊丘村		心ふれあい しあわせ実感 うるおいの郷 とよおか	こぶし	赤松	—
大鹿村		ゆとりと感動 楽しみを発見す る 大鹿村	黒ゆり	白樺	キジ
上松町		世界に誇る木曽檜 水と緑がいやす郷	オオヤマ レンゲ	ヒノキ	コマドリ
南木曾町		歴史とひのきの薫る里	ミツバツ ツジ	ヒノキ	—
木曾町		日本のふるさと・豊かな水と緑 あふれる故郷、木曾	—	—	—
木祖村		木曾川の水が生まれる源流の里	リンドウ	トチの木	—

市町村名	市町村章	キャッチフレーズ	花	木	鳥
王滝村		人も自然も元気でいきいき みんなでつなぐ新たな絆	しゃくなげ	木曾 ひのき	—
大桑村		人が、暮らしが、自然が……健康です サンライズおおくわ	シャクナゲ	ヒノキ	—
筑北村		自然に恵まれた「安心」と 「活力」のあふれるむら	つつじ	あかまつ	うぐいす
麻績村		真心と情熱 ～人と自然を大切にし、豊かで あたたかい心を育む故郷～	かたくり	こぶし	かっこう
生坂村		山なみに抱かれ いつまでも 楽しく暮らせる未来を創り出す村	ツツジ	かしわ	—
山形村		くらしと自然が響きあう村 和あい山形	サツキ	イチイ	—
朝日村		すこやかなところ すこやかなからだ すこやかな土づくり	カタクリ	アカマツ	—
池田町		てるてる坊主のふるさと 北アルプス展望の里	つつじ	赤松	—
松川村		安曇節のふるさと 松川	レンゲツツジ	赤松	—
白馬村		白馬の里にひと集い くらし健やか むらごと自然公園	カタクリ	オオヤマザクラ コブシ	—
小谷村		緑と雪と温泉のふるさと	大山ざくら	ぶな	—
坂城町		人がともに輝くものづくりのまち —共生の明日 自然・人・産業—	ばら	えのき りんご	—
小布施町		暮らしあふれる笑顔 いいひと いいまち わくわく小布施 ～自律と協働、そして交流～	りんご 〔普及花〕 春みずみ草 夏サルビア 秋はぎ	栗	—
高山村		ひと・むら・自然がきらめく 信州高山	シャクナゲ	いちい	—

市町村名	市町村章	キャッチフレーズ	花	木	鳥
山ノ内町		人と自然を育み、次世代へつなげる温もりのあるまち	りんご	つが	うぐいす
木島平村		ほっと・もっと・ずっと 自然劇場 きじま平	福寿草	けやき	—
野沢温泉村		四季の自然に彩られた ぬくもりの湯の郷・野沢温泉村	野沢菜の花	ぶな	—
信濃町		美しい おいしい 安心豊かな 自然の恵みを楽しむ町 ～「信濃町出身です」と誇れるふるさと～	コスモス	オオヤマザクラ	ウグイス
飯綱町		ひと 自然 いきいき未来 飯綱町	りんご	さくら	—
小川村		美しく豊かな山里をめざして	山桜	山桜	うぐいす
栄村		みどり豊かな 心のやすらぐ 栄村	カタクリ	桐	ブッポウソウ

23 長野県の過疎市町村（37市町村）（平成23年4月1日現在）



24 過疎地域市町村等一覧 (平成23年4月1日現在)

1 過疎地域市町村【平成12年度公示.12. 4. 1】

指定要件：次のⅠ及びⅡの両方を満たす市町村

Ⅰ 人口要件 (次のいずれかに該当する場合)

1 人口減少率

(平成7年【平成12年】国調/昭和45年【昭和50年】国調 [25年間]) 19%以上

2 人口減少率

(平成7年【平成12年】国調/昭和35年【昭和40年】国調 [35年間]) 30%以上

3 人口減少率

(平成7年【平成12年】国調/昭和35年【昭和40年】国調 [35年間]) 25%以上で、

(1) 平成7年【平成12年】国調の高齢者比率(65歳以上)24%以上又は

(2) 平成7年【平成12年】国調の若年者比率(15~29歳)15%以下

市町村名	国 勢 調 査 人 口			指定要件 1	
				人 口 増 減 率	
	S35.10. 1	S45.10. 1	H7.10. 1	H7/S45 (25)	
小 海 町	9,227	7,636	6,434	-15.7	
南 相 木 村	2,421	2,009	1,334	-33.6	■
北 相 木 村	2,104	1,787	1,148	-35.8	■
中 川 村	7,751	5,816	5,514	-5.2	
阿 南 町	10,343	8,261	6,565	-20.5	■
平 谷 村	1,121	679	660	-2.8	
根 羽 村	3,059	2,121	1,522	-28.2	■
壳 木 村	1,320	1,024	756	-26.2	■
天 龍 村	5,792	4,222	2,445	-42.1	■
泰 阜 村	4,139	3,189	2,270	-28.8	■
大 鹿 村	4,694	3,030	1,641	-45.8	■
上 松 町	9,643	8,424	6,641	-21.2	■
南 木 曾 町	10,771	8,020	6,112	-23.8	■
王 滝 村	3,862	2,266	1,232	-45.6	■
大 桑 村	7,994	6,338	5,015	-20.9	■
麻 績 村	5,080	4,512	3,499	-22.5	■
生 坂 村	4,855	3,684	2,559	-30.5	■
小 谷 村	7,917	5,893	4,307	-26.9	■
小 川 村	8,283	6,163	3,888	-36.9	■
栄 村	6,361	4,449	2,896	-34.9	■

II 財政力要件

平成8年度から平成10年度まで【平成10年度から平成12年度まで】の3年平均の財政力指数が0.42以下

但 【 】内は、過疎地域自立促進特別措置法第32条に基づき平成14年度に追加公示された団体及び平成17年度に市町村合併に伴い追加公示された団体に適用された基準

※ 国勢調査人口は合併前町村の合算値

※ 「■」は、各要件を満たしていることを示す。

(単位：人、%)

指 定 要 件 2・3						財 政 力 指 数	
人 口 増 減 率		高 齢 者 比 率		若 年 者 比 率		H 8～10平均	
H 7 / S 35 (35)		H 7		H 7		H 8～10平均	
-30.3	■	25.7	■	14.7	■	0.25	■
-44.9	■	28.7	■	12.4	■	0.16	■
-45.4	■	31.9	■	10.5	■	0.14	■
-28.9	■	23.0		14.7	■	0.21	■
-36.5	■	32.6	■	11.4	■	0.19	■
-41.1	■	33.5	■	10.2	■	0.15	■
-50.2	■	32.9	■	8.7	■	0.11	■
-42.7	■	35.3	■	8.6	■	0.09	■
-57.8	■	38.3	■	9.9	■	0.18	■
-45.2	■	33.3	■	10.5	■	0.13	■
-65.0	■	37.2	■	8.5	■	0.15	■
-31.1	■	26.0	■	14.0	■	0.27	■
-43.3	■	28.0	■	13.7	■	0.24	■
-68.1	■	22.4		14.6	■	0.19	■
-37.3	■	24.7	■	13.2	■	0.35	■
-31.1	■	31.3	■	14.4	■	0.16	■
-47.3	■	30.4	■	12.8	■	0.14	■
-45.6	■	25.2	■	14.3	■	0.33	■
-53.1	■	35.1	■	13.2	■	0.12	■
-54.5	■	35.7	■	8.7	■	0.13	■

【平成14年度公示. 14. 4. 1】

市町村名	国 勢 調 査 人 口			指定要件 1	
				人 口 増 減 率	
	S 40.10. 1	S 50.10. 1	H12.10. 1	H12 / S 50 (25)	
木 祖 村	5,011	4,317	3,596	-16.7	

【平成17年度公示. 17. 10. 11】

市町村名	※ 国 勢 調 査 人 口			指定要件 1	
				人 口 増 減 率	
	S 40.10. 1	S 50.10. 1	H12.10. 1	H12 / S 50 (25)	
筑 北 村	8,716	7,523	6,049	-19.6	■

【平成17年度公示. 17. 11. 1】

市町村名	※ 国 勢 調 査 人 口			指定要件 1	
				人 口 増 減 率	
	S 40.10. 1	S 50.10. 1	H12.10. 1	H12 / S 50 (25)	
木 曾 町	20,924	18,156	14,866	-18.1	

【平成22年度公示. 22. 4. 1】

I 人口要件（次のいずれかに該当する場合）

- 1 人口減少率
（平成17年国調／昭和55年国調 [25年間]）17%以上
- 2 人口減少率
（平成17年国調／昭和35年国調 [45年間]）33%以上
- 3 人口減少率
（平成17年国調／昭和35年国調 [45年間]）28%以上で、
 - (1) 平成17年国調の高齢者比率（65歳以上）で29%以上又は
 - (2) 平成17年国調の若年者比率（15～29歳）14%以下

市町村名	国 勢 調 査 人 口			指定要件 1	
				人 口 増 減 率	
	S 35.10. 1	S 55.10. 1	H17.10. 1	H17 / S 55 (25)	
飯 山 市	37,592	30,073	24,960	-17.0	■
長 和 町	10,854	8,185	7,304	-10.8	
山ノ内町	19,645	18,964	14,704	-22.5	■
木島平村	7,735	6,077	5,312	-12.6	
野沢温泉村	5,873	4,966	4,259	-14.2	
信 濃 町	13,703	11,857	9,927	-16.3	

(単位：人、%)

指 定 要 件 2・3						財 政 力 指 数	
人口増減率		高齢者比率		若年者比率			
H12/S40 (35)		H12		H12		H10~12平均	
-28.2	■	29.2	■	12.9	■	0.34	■

(単位：人、%)

指 定 要 件 2・3						財 政 力 指 数	
人口増減率		高齢者比率		若年者比率			
H12/S40 (35)		H12		H12		H10~12平均	
-30.6	■	30.9	■	15.5		0.14	■

(単位：人、%)

指 定 要 件 2・3						財 政 力 指 数	
人口増減率		高齢者比率		若年者比率			
H12/S40 (35)		H12		H12		H10~12平均	
-29.0	■	27.1	■	13.2	■	0.27	■

II 財政力要件

平成18年度から平成20年度までの3年平均の財政力指数が0.56以下

※国勢調査人口は合併前市町村の合算値

(単位：人、%)

指 定 要 件 2・3						財 政 力 指 数	
人口増減率		高齢者比率		若年者比率			
H17/S35 (45)		H17		H17		H18~20平均	
-33.6	■	29.1	■	13.6	■	0.31	■
-32.7	■	31.9	■	12.7	■	0.26	■
-25.2		30.0		12.4		0.54	■
-31.3		31.1	■	12.7	■	0.18	■
-27.5		30.6	■	12.8	■	0.28	■
-27.6		30.2	■	12.4	■	0.45	■

2 過疎法第33第2項に定める「過疎地域とみなす区域」

指定要件：（合併後の市町村が法第2条に定める要件を満たさない場合）

次の要件に全て該当する場合は全域を過疎地域とみなし（法第33条第1項）、非該当の場合は廃置分合等前に過疎地域であった区域を過疎地域とみなす（法第33条第2項）。

- ①人口要件：S40～H12の35年間の人口が減少しており、かつS50～H12の25年間の人口が減少している。
- ②財政力要件：廃置分合等前3か年平均の財政力指数が0.42以下（(1)はH13～15、(2)～(8)はH14～16、(9)はH17～19、(10)はH18～20の3か年平均）
- ③規模要件（次のいずれかに該当する場合）
 - ア 人口が廃置分合等前の過疎地域市町村の人口の3倍以下であること

(1) 長野市のうち、旧大岡村、旧戸隠村、旧鬼無里村の区域（平成17年1月1日公示）

市町村名	国勢調査人口			財政力要件 (財政力指数のH10～ 12平均で0.42以下)	法2条の指定要件1				
	S40.10.1	S50.10.1	H12.10.1		人口減少率 H12/S50(25)	人口減少率 H12/S40(35)			
新長野市	293,619	328,481	378,932	0.70	×	15.4	×	29.1	×
旧長野市	269,160	306,637	360,112	0.76	/	17.4	/	33.8	/
旧大岡村	3,405	2,477	1,544	0.14	/	-37.7	/	-54.7	/
旧豊野町	9,110	9,539	10,005	0.35	/	4.9	/	9.8	/
旧戸隠村	7,547	6,225	4,938	0.17	/	-20.7	/	-34.6	/
旧鬼無里村	4,397	3,603	2,333	0.13	/	-35.2	/	-46.9	/

(2) 松本市のうち、旧四賀村、旧奈川村、旧安曇村の区域（平成17年4月1日公示）

市町村名	国勢調査人口			財政力要件 (財政力指数のH10～ 12平均で0.42以下)	法2条の指定要件1				
	S40.10.1	S50.10.1	H12.10.1		人口減少率 H12/S50(25)	人口減少率 H12/S40(35)			
新松本市	179,576	196,418	218,871	0.72	×	11.4	×	21.9	×
旧松本市	164,927	185,595	208,970	0.81	/	12.6	/	26.7	/
旧四賀村	7,828	6,751	6,108	0.22	/	-9.5	/	-22.0	/
旧奈川村	2,529	1,489	1,107	0.14	/	-25.7	/	-56.2	/
旧安曇村	4,292	2,583	2,686	0.40	/	4.0	/	-37.4	/
旧梓川村	9,284	8,762	10,162	0.33	/	16.0	/	9.5	/

(3) 塩尻市のうち、旧榑川村の区域（平成17年1月1日公示）

市町村名	国勢調査人口			財政力要件 (財政力指数のH10～ 12平均で0.42以下)	法2条の指定要件1				
	S40.10.1	S50.10.1	H12.10.1		人口減少率 H12/S50(25)	人口減少率 H12/S40(35)			
新塩尻市	44,306	52,291	67,747	0.67	×	29.6	×	52.9	×
旧塩尻市	39,297	47,421	64,128	0.73	/	35.2	/	63.2	/
旧榑川村	5,009	4,870	3,619	0.24	/	-25.7	/	-27.8	/

(4) 佐久市のうち、旧望月町の区域（平成17年4月1日公示）

市町村名	国勢調査人口			財政力要件 (財政力指数のH10～ 12平均で0.42以下)	法2条の指定要件1				
	S40.10.1	S50.10.1	H12.10.1		人口減少率 H12/S50(25)	人口減少率 H12/S40(35)			
新佐久市	90,298	89,981	100,016	0.46	×	11.2	×	10.8	×
旧佐久市	55,149	56,143	66,875	0.57	/	19.1	/	21.3	/
旧白田町	15,409	15,794	15,962	0.37	/	1.1	/	3.6	/
旧浅科村	6,386	6,031	6,504	0.27	/	7.8	/	1.8	/
旧望月町	13,354	12,013	10,675	0.28	/	-11.1	/	-20.1	/

- イ 面積が廃置分合等前の過疎地域市町村の面積の2倍以下であること
 ④阻害状況の有無（①～③を全て満たす場合、総務省が阻害要因の有無を決定）
 廃置分合等市町村の交通通信、生活環境、高齢者等の保健・福祉、医療、教育、地域文化等の整備が十分ではなく、住民福祉の向上が阻害されていること。

法2条の指定要件2・3				法33条第1項の指定要件(①～④を全て満たす場合、全域指定)				法33条第2項の要件	
高齢者比率(H12)		若年者比率(H12)		①人口要件	②財政力要件	③規模要件			④阻害状況の有無
						人口要件	面積要件		
19.0	×	18.8	×	×	×(0.68)	×(43.0)	×(2.4)	—	—
18.5	/	19.0	/	/	/	/	/	/	×
43.7	/	10.7	/	/	/	/	/	/	○
23.6	/	16.8	/	/	/	/	/	/	×
34.4	/	13.3	/	/	/	/	/	/	○
37.8	/	10.5	/	/	/	/	/	/	○

法2条の指定要件2・3				法33条第1項の指定要件(①～④を全て満たす場合、全域指定)				法33条第2項の要件	
高齢者比率(H12)		若年者比率(H12)		①人口要件	②財政力要件	③規模要件			④阻害状況の有無
						人口要件	面積要件		
19.0	×	20.1	×	×	×(0.73)	×(23.1)	○(1.5)	—	—
18.3	/	20.5	/	/	/	/	/	/	×
31.7	/	13.6	/	/	/	/	/	/	○
30.9	/	12.4	/	/	/	/	/	/	○
20.6	/	21.2	/	/	/	/	/	/	○
23.1	/	16.8	/	/	/	/	/	/	×

法2条の指定要件2・3				法33条第1項の指定要件(①～④を全て満たす場合、全域指定)				法33条第2項の要件	
高齢者比率(H12)		若年者比率(H12)		①人口要件	②財政力要件	③規模要件			④阻害状況の有無
						人口要件	面積要件		
18.6	×	20.1	×	×	×(0.64)	×(18.7)	×(2.5)	—	—
18.1	/	20.3	/	/	/	/	/	/	×
27.8	/	16.4	/	/	/	/	/	/	○

法2条の指定要件2・3				法33条第1項の指定要件(①～④を全て満たす場合、全域指定)				法33条第2項の要件	
高齢者比率(H12)		若年者比率(H12)		①人口要件	②財政力要件	③規模要件			④阻害状況の有無
						人口要件	面積要件		
22.6	×	17.0	×	×	×(0.49)	×(9.37)	×(3.3)	—	—
20.9	/	17.6	/	/	/	/	/	/	×
24.8	/	16.8	/	/	/	/	/	/	×
24.9	/	15.2	/	/	/	/	/	/	×
28.3	/	14.3	/	/	/	/	/	/	○

(5) 飯田市のうち、旧上村、旧南信濃村の区域（平成17年10月1日公示）

市町村名	国勢調査人口			財政力要件 (財政力指数のH10~ 12平均で0.42以下)	法2条の指定要件1				
	S40.10.1	S50.10.1	H12.10.1		人口減少率 H12/S50(25)	人口減少率 H12/S40(35)			
新 飯 田 市	105,548	107,093	110,589	0.53	×	3.3	×	4.8	×
旧飯田市	98,701	102,137	107,381	0.58	/	5.1	/	8.8	/
旧上村	1,806	1,246	838	0.09	/	-32.7	/	-53.6	/
旧南信濃村	5,041	3,710	2,370	0.17	/	-36.1	/	-53.0	/

(6) 阿智村のうち、旧浪合村の区域（平成18年1月1日公示）

市町村名	国勢調査人口			財政力要件 (財政力指数のH10~ 12平均で0.42以下)	法2条の指定要件1				
	S40.10.1	S50.10.1	H12.10.1		人口減少率 H12/S50(25)	人口減少率 H12/S40(35)			
新 阿 智 村	7,932	6,821	6,976	0.24	○	2.3	×	-12.1	×
旧阿智村	6,895	6,020	6,183	0.26	/	2.7	/	-10.3	/
旧浪合村	1,037	801	793	0.17	/	-1.0	/	-23.5	/

(7) 大町市のうち、旧八坂村、旧美麻村の区域（平成18年1月1日公示）

市町村名	国勢調査人口			財政力要件 (財政力指数のH10~ 12平均で0.42以下)	法2条の指定要件1				
	S40.10.1	S50.10.1	H12.10.1		人口減少率 H12/S50(25)	人口減少率 H12/S40(35)			
新 大 町 市	37,024	37,311	33,550	0.48	×	-10.1	×	-9.4	×
旧大町市	32,085	33,844	31,011	0.60	/	-8.4	/	-3.3	/
旧八坂村	2,284	1,727	1,257	0.10	/	-27.2	/	-45.0	/
旧美麻村	2,655	1,740	1,282	0.11	/	-26.3	/	-51.7	/

(8) 伊那市のうち、旧高遠町、旧長谷村の区域（平成18年3月31日公示）

市町村名	国勢調査人口			財政力要件 (財政力指数のH10~ 12平均で0.42以下)	法2条の指定要件1				
	S40.10.1	S50.10.1	H12.10.1		人口減少率 H12/S50(25)	人口減少率 H12/S40(35)			
新 伊 那 市	67,077	66,707	71,552	0.47	×	7.3	×	6.7	×
旧伊那市	51,944	54,468	62,284	0.57	/	14.3	/	19.9	/
旧高遠町	11,360	9,328	7,040	0.21	/	-24.5	/	-38.0	/
旧長谷村	3,773	2,911	2,228	0.17	/	-23.5	/	-40.9	/

(9) 阿智村のうち、旧清内路村の区域（平成21年3月31日公示）

市町村名	国勢調査人口			財政力要件 (財政力指数のH10~ 12平均で0.42以下)	法2条の指定要件1				
	S40.10.1	S50.10.1	H12.10.1		人口減少率 H12/S50(25)	人口減少率 H12/S40(35)			
新 阿 智 村	9,179	7,830	7,757	0.20	○	-0.9	×	-15.5	×
旧阿智村	7,932	6,821	6,976	0.24	/	2.3	/	-12.1	/
旧阿智村	6,895	6,020	6,183	0.26	/	2.7	/	-10.3	/
旧浪合村	1,037	801	793	0.17	/	-1.0	/	-23.5	/
旧清内路村	1,247	1,009	781	0.07	/	-22.6	/	-37.4	/

法2条の指定要件2・3				法33条第1項の指定要件(①~④を全て満たす場合、全域指定)				法33条第2項の要件		
高齢者比率(H12)	×	若年者比率(H12)	16.5	×	①人口要件	②財政力要件	③規模要件		④阻害状況の有無	
							人口要件			面積要件
23.6	×	16.5	×	×	×	×(0.55)	×	○(2.0)	—	—
23.1	/	16.6	/	/	/	/	/	/	/	×
37.4	/	14.3	/	/	/	/	/	/	/	○
40.3	/	11.6	/	/	/	/	/	/	/	○

法2条の指定要件2・3				法33条第1項の指定要件(①~④を全て満たす場合、全域指定)				法33条第2項の要件		
高齢者比率(H12)	○	若年者比率(H12)	14.7	○	①人口要件	②財政力要件	③規模要件		④阻害状況の有無	
							人口要件			面積要件
27.7	○	14.7	○	×	○(0.24)	×	×	×	×	—
27.3	/	14.8	/	/	/	/	/	/	/	×
31.1	/	13.5	/	/	/	/	/	/	/	○

法2条の指定要件2・3				法33条第1項の指定要件(①~④を全て満たす場合、全域指定)				法33条第2項の要件		
高齢者比率(H12)	× <th rowspan="2">若年者比率(H12)</th> <th rowspan="2">15.8</th> <th rowspan="2">× <th rowspan="2">①人口要件</th> <th rowspan="2">②財政力要件</th> <th colspan="2">③規模要件</th> <th rowspan="2">④阻害状況の有無</th> </th>	若年者比率(H12)	15.8	× <th rowspan="2">①人口要件</th> <th rowspan="2">②財政力要件</th> <th colspan="2">③規模要件</th> <th rowspan="2">④阻害状況の有無</th>	①人口要件	②財政力要件	③規模要件		④阻害状況の有無	
							人口要件			面積要件
23.8	×	15.8	×	×	×	×	×	×	×	—
23.3	/	16.0	/	/	/	/	/	/	/	×
29.7	/	13.9	/	/	/	/	/	/	/	○
30.5	/	13.3	/	/	/	/	/	/	/	○

法2条の指定要件2・3				法33条第1項の指定要件(①~④を全て満たす場合、全域指定)				法33条第2項の要件		
高齢者比率(H12)	× <th rowspan="2">若年者比率(H12)</th> <th rowspan="2">17.0</th> <th rowspan="2">× <th rowspan="2">①人口要件</th> <th rowspan="2">②財政力要件</th> <th colspan="2">③規模要件</th> <th rowspan="2">④阻害状況の有無</th> </th>	若年者比率(H12)	17.0	× <th rowspan="2">①人口要件</th> <th rowspan="2">②財政力要件</th> <th colspan="2">③規模要件</th> <th rowspan="2">④阻害状況の有無</th>	①人口要件	②財政力要件	③規模要件		④阻害状況の有無	
							人口要件			面積要件
22.6	×	17.0	×	×	×	×	×	×	×	—
20.8	/	17.6	/	/	/	/	/	/	/	×
33.7	/	12.9	/	/	/	/	/	/	/	○
38.2	/	13.7	/	/	/	/	/	/	/	○

法2条の指定要件2・3				法33条第1項の指定要件(①~④を全て満たす場合、全域指定)				法33条第2項の要件		
高齢者比率(H12)	○	若年者比率(H12)	14.2	○	①人口要件	②財政力要件	③規模要件		④阻害状況の有無	
							人口要件			面積要件
28.6	○	14.2	○	×	○(0.20)	×	×	×	×	—
27.2	/	14.7	/	/	/	/	/	/	/	×
27.3	/	14.8	/	/	/	/	/	/	/	×
31.1	/	13.5	/	/	/	/	/	/	/	○
36.4	/	10.2	/	/	/	/	/	/	/	○

(10) 長野市のうち、旧信州新町、旧中条村の区域 (平成22年1月1日公示)

市町村名	国勢調査人口			財政力要件 (財政力指数のH10~ 12平均で0.42以下)	法2条の指定要件1		人口減少率		
	S40.10.1	S50.10.1	H12.10.1		人口減少率 H12/S50(25)	人口減少率 H12/S40(35)			
新 長 野 市	310,399	342,120	387,911	0.67	×	13.4	×	25.0	×
旧長野市	293,619	328,481	378,932	0.70	/	15.4	/	29.1	/
旧長野市	269,160	306,637	360,112	0.76	/	17.4	/	33.8	/
旧大岡村	3,405	2,477	1,544	0.14	/	-37.7	/	-54.7	/
旧豊野町	9,110	9,539	10,005	0.35	/	4.9	/	9.8	/
旧戸隠村	7,547	6,225	4,938	0.17	/	-20.7	/	-34.6	/
旧鬼無里村	4,397	3,603	2,333	0.13	/	-35.2	/	-46.9	/
旧信州新町	11,324	9,323	6,093	0.21	/	-34.6	/	-46.2	/
旧中条村	5,456	4,316	2,886	0.12	/	-33.1	/	-47.1	/

法2条の指定要件2・3				法33条第1項の指定要件(①~④を全て満たす場合、全域指定)				法33条第2項の要件	
高齢者比率(H12)		若年者比率(H12)		①人口要件	②財政力要件	③規模要件			④障害状況の有無
						人口要件	面積要件		
19.4	×	18.6	×	×	×(0.71)	×(21.8)	○(2.0)	—	
19.0	/	18.8	/	/	/	/	/	×	
18.5	/	19.0	/	/	/	/	/	×	
43.7	/	10.7	/	/	/	/	/	○	
23.6	/	16.8	/	/	/	/	/	×	
34.4	/	13.3	/	/	/	/	/	○	
37.8	/	10.5	/	/	/	/	/	○	
36.3	/	11.2	/	/	/	/	/	○	
38.4	/	13.5	/	/	/	/	/	○	

25 辺地の市町村別一覧

(平成23年3月31日現在)

項目 市町村名	総合整備計画					過疎	振山	豪雪	うち 特豪	特定 農村	該 当 しない	現在点数
	A	B	C	D	計							
長野市			17	18	35	20	9	35	6	23		4,385
松本市	4		4		8	8	8	2		8		1,198
上田市	3	3	3		9		8	5		9		1,056
岡谷市												
飯田市	2		13		15	5	11	2		11	4	1,815
諏訪市	1				1					1		152
須坂市	1				1		1	1		1		237
小諸市												
伊那市			10		10	6	6			6	4	1,208
駒ヶ根市			1		1		1			1		114
中野市		4			4			4		4		486
大町市			9		9	3	3	8		3		1,203
飯山市	5				5	5	3	5	5	5		753
茅野市												
塩尻市				1	1						1	113
佐久市	2		4		6	2	2			5	1	729
千曲市	1				1					1		117
東御市				3	3					3		335
安曇野市												
市計 (市数)	19	7	61	22	109 (15)	49 (7)	52 (10)	62 (8)	11 (2)	81 (14)	10 (4)	13,901
小海町				1	1	1	1			1		113
川上村	8				8		8			8		1,085
南牧村	8				8		8			8		1,240
南相木村				1	1	1	1			1		146
北相木村				1	1	1	1			1		101
佐久穂町	17				17		14			17		2,434
軽井沢町												
御代田町												
立科町	1				1		1			1		218
佐久計 (町村数)	34			3	37 (7)	3 (3)	34 (7)			37 (7)		5,337

項目 市町村名	総合整備計画					過疎	振山	豪雪	うち 特豪	特定 農村	該当 しない	現在点数
	A	B	C	D	計							
長和町			4		4	4	4			4		682
青木村	5				5		5			5		642
上小計 (町村数)	5		4		9 (2)	4 (1)	9 (2)			9 (2)		1,324
下諏訪町												
富士見町												
原村												
諏訪計 (町村数)												
辰野町	1	1			2		2			2		268
箕輪町												
飯島町												
南箕輪村												
中川村	3				3	3	3			3		311
宮田村												
上伊那計 (町村数)	4	1			5 (2)	3 (1)	5 (2)			5 (2)		579
松川町	1	5			6					4	2	723
高森町												
阿南町	3		5		8	8	3			8		1,166
阿智村	8	1			9	5	8			9		1,279
平谷村												
根羽村	5				5	5	5			5		741
下條村	5				5						5	559
売木村												
天龍村	4				4	4	4			4		672
泰阜村			6		6	6	6			6		817
喬木村	4				4					4		437
豊丘村	4				4		4			4		427
大鹿村			7		7	7	7			7		980
下伊那計 (町村数)	34	6	18		58 (10)	35 (6)	37 (7)			51 (9)	7 (2)	7,801

地域振興関係

項目 市町村名	総合整備計画					過疎	振山	豪雪	うち 特豪	特定 農村	該 当 しない	現在点数
	A	B	C	D	計							
上 松 町				1	1	1	1			1		113
南 木 曾 町	7				7	7	7			7		880
木 祖 村	2				2	2	2			2		207
王 滝 村												
大 桑 村	1			1	2	2	2			2		229
木 曾 町		6	7		13	13	12			13		1,638
木 曾 計 (町村数)	10	6	7	2	25 (5)	25 (5)	24 (5)			25 (5)		3,067
筑 北 村												
麻 績 村	1				1	1						105
生 坂 村			1		1	1	1			1		110
山 形 村		1			1						1	103
朝 日 村	1			2	3		3			3		327
松 本 計 (町村数)	2	1	1	2	6 (4)	2 (2)	4 (2)			4 (2)	1 (1)	645
池 田 町	2				2					2		215
松 川 村		2			2			2				233
白 馬 村	4	1			5			5	5	4		627
小 谷 村	6		2		8	8	8	8	8	8		1,075
北 安 曇 計 (町村数)	12	3	2		17 (4)	8 (1)	8 (1)	15 (3)	13 (2)	14 (3)		2,150
坂 城 町												
小 布 施 町												
高 山 村	1				1		1	1	1	1		102
信 濃 町			7		7	7	4	7	7	5		866
飯 綱 町												
小 川 村			3		3	3		3		3		393
長 野 計 (町村数)	1		10		11 (3)	10 (2)	5 (2)	11 (3)	8 (2)	9 (3)		1,361

項目 市町村名	総合整備計画					過疎	振山	豪雪	うち 特豪	特定 農村	該 当 しない	現在点数
	A	B	C	D	計							
山ノ内町			3		3	3	3	3	3	3		493
木島平村	2				2	2	2	2	2	2		281
野沢温泉村	3				3	3	3	3	3	3		396
栄村			5		5	5	5	5	5	5		831
北信計 (町村数)	5		8		13 (4)	13 (4)	13 (4)	13 (4)	13 (4)	13 (4)		2,001
総計 (市町村数)	126	24	111	29	290 (56)	152 (32)	191 (42)	101 (18)	45 (10)	248 (51)	18 (7)	38,166

過疎 過疎市町村
 振山 振興山村
 豪雪 豪雪地帯
 特豪 特別豪雪地域
 特定農 特定農山村地域
 総合整備計画

- A……平成23年3月31日時点総合整備計画有り
- B……平成23年度に新たに総合整備計画策定予定
- C……平成24年度以降に総合整備計画策定予定
- D……総合整備計画策定予定なし

26 辺地・準辺地の状況

(平成23年3月31日現在)

辺地 準辺地	年	市町村数	辺地数 ア	辺地人口(人)		辺地面積(k㎡)		辺地度数(点)	
				イ	イ/ア	ウ	ウ/ア	エ	エ/ア
辺地	平成2	89	386	71,844	186	1,575.7	4.1	52,437	135
	3	89	385	69,315	180	1,559.3	4.1	51,975	135
	4	89	383	69,790	182	1,587.0	4.1	51,596	135
	5	89	380	70,486	185	1,671.8	4.4	50,870	134
	6	89	377	69,131	183	1,664.2	4.4	50,161	133
	7	88	348	64,083	184	1,578.6	4.5	45,334	130
	8	87	327	59,289	181	1,498.5	4.6	42,590	130
	9	88	327	59,883	183	1,482.7	4.5	42,394	130
	10	88	316	56,683	179	1,459.1	4.6	41,060	130
	11	87	311	55,910	180	1,435.2	4.6	40,422	130
	12	88	309	55,129	178	1,450.5	4.7	40,091	130
	13	87	311	55,822	179	1,459.0	4.7	40,775	131
	14	86	305	54,571	179	1,431.6	4.7	40,075	131
	15	86	297	52,602	177	1,449.0	4.9	39,000	131
	16	86	295	50,262	170	1,383.2	4.7	38,054	129
	17	79	286	48,673	170	1,338.7	4.7	36,965	129
	18	62	300	52,227	174	1,424.6	4.7	38,777	129
	19	61	302	54,449	180	1,482.6	4.9	39,527	131
	20	60	312	56,552	181	1,517.2	4.9	41,103	132
	21	60	306	57,131	187	1,607.6	5.3	40,673	133
	22	58	295	55,784	189	1,603.9	5.4	39,225	133
	23	56	290	53,981	186	1,639.3	5.7	38,166	132
	準辺地	平成2	59	126	24,156	191	355.2	2.8	11,230
3		59	124	25,069	202	418.5	3.4	11,083	89
4		58	114	22,589	372	372.2	3.3	10,168	89
5		58	108	20,887	193	333.1	3.1	9,635	89
6		57	106	20,611	194	319.2	3.0	9,441	89
7		54	100	18,102	181	274.7	2.7	8,932	89
8		56	109	20,047	184	327.5	3.0	9,777	90
9		55	112	20,431	182	361.6	3.2	9,999	89
10		56	119	21,522	181	370.2	3.1	10,634	89
11		58	119	21,515	181	386.2	3.2	10,652	90
12		62	121	21,229	175	398.8	3.3	10,863	90
13		63	122	21,497	176	376.2	3.1	10,883	89
14		57	118	20,123	171	362.2	3.1	10,183	86
15		56	114	20,995	178	363.0	3.1	10,579	90
16		55	115	22,408	195	322.5	2.8	10,356	90
17		52	114	22,112	194	318.2	2.8	10,244	90
18		42	104	22,321	215	316.5	3.0	9,399	90
19		43	102	21,561	211	328.3	3.2	9,224	90
20		40	102	20,296	199	330.1	3.2	9,164	90
21		37	99	18,813	190	284.7	2.8	8,872	89
22		37	106	20,448	193	314.7	3.0	9,483	89
23		36	110	21,438	195	331.9	3.0	9,831	89

(注)平成7年度から「他の地域開発制度」の指定状況に「豪雪地帯」と「特定農山村地域」が新たに加わっている。

他の地域開発制度の指定状況						左のいずれにも 該当しない 数
過疎該当 当キ	振興山村 該当カ	豪雪地帯 コ	うち特豪 地帯サ	特定農山村 地域セ		
191	246		54		88	
201	241		52		90	
198	239		56		90	
200	241		58		85	
198	244		58		84	
176	220	113	52	235	33	
163	202	108	51	251	22	
160	204	106	50	277	22	
158	197	102	49	268	22	
152	190	102	48	262	23	
153	191	102	48	256	23	
133	192	104	47	261	22	
130	193	101	46	259	23	
132	185	99	45	254	21	
130	179	102	44	250	21	
127	174	101	45	242	20	
137	183	105	45	253	22	
132	186	102	43	253	22	
137	197	105	47	264	22	
138	201	104	47	260	20	
131	192	104	47	249	20	
152	191	101	45	248	18	
62	81		21		32	
61	78		19		35	
58	68		14		34	
53	64		11		34	
48	59		12		36	
47	57	36	14	64	16	
55	63	40	14	76	12	
57	66	41	14	84	10	
60	70	43	13	91	11	
64	61	40	11	91	11	
65	72	40	16	95	10	
60	74	42	16	96	11	
55	71	41	16	93	10	
57	73	41	14	95	9	
54	70	39	13	87	12	
53	68	34	10	88	12	
44	58	36	11	75	12	
43	56	38	13	73	12	
36	53	32	6	74	10	
33	46	32	6	69	12	
38	48	33	5	76	14	
44	49	33	6	77	13	

27 市町村別地域指定等一覧

(平成23年4月1日現在)

略称 市町村名	過疎	辺地	振興山村	特定農山村	豪雪
小諸市				○	
佐久市	●	黒田・大月、東立科・美笹、丸山・馬坂・広川原、湯原新田・十二新田、協西・合の沢・大木・長者原・春日西久保・東久保、印内原・御牧原（望月）	内山、春日	大沢、内山、志賀、切原、田口、本牧、布施、春日、協和	
佐 小海町	○	芦平	○	○	
川上村		川端下、梓山、居倉、樋沢、秋山、大深山、原、御所平	○	○	
南牧村		平沢、野辺山、板橋、川平、広瀬、市場、海ノ口、海尻	○	○	
南相木村	○	三川・立原	○	○	
北相木村	○	白岩	○	○	
久 佐久穂町		大張・中尾・屋敷入、中谷、矢沢・宿戸、古谷、うその口、松井、八郡、大石、佐口、馬越、余地本郷、平川原、大日向本郷、下川原、館・旭、大岳、影・新田	大日向、栄、畑八	○	
軽井沢町			伍賀	×	
御代田町				×	
立科町		蓼科・中尾	芦田	○	
小計	● ○ ₃ ¹	8 (43)	9 < $\frac{5(6)}{4(7)}$	9 (32)	—

略称 市町村名		過疎	辺地	振興山村	特定農山村	豪雪
上	上田市		菅平東組、菅平中組、菅平向組、菅平西組、渋沢、野倉、余里、上本入西部、上本入東部	傍陽、長、室賀、西内、武石	東内、西内、殿城、西塩田、室賀、傍陽、長、本原、武石	○※1
	東御市		聖、奈良原、東・西入		○	
	長和町	○	鷹山、小茂谷、姫木、男女倉	大門、和田	○	
小	青木村		入奈良本、弘法、釜房、湯原宮沢、原池	青木	○	
	小計	○1	4 (21)	3 (8)	4 (20)	1
諏訪	岡谷市				×	
	諏訪市		後山		湖南	
	茅野市				米沢、豊平、泉野、金沢、湖東、北山	
	下諏訪町				○	
	富士見町				○	
訪	原村				×	
小計	-	1 (1)		-	4 (13)	-
上伊那	伊那市	●	横山、平沢、杉島、小屋敷、上新山、荊口、松倉、片倉、御堂垣外、黒沢	長藤、三義、藤沢、伊那里、美和	長藤、三義、藤沢、高遠、河南、伊那里、美和	
	駒ヶ根市		東部	中沢	中沢	

略称 市町村名		過疎	辺地	振興山村	特定農山村	豪雪
上	辰野町		鴻ノ田、上野	川島	○	
	箕輪町			東箕輪	東箕輪	
伊	飯島町				七久保	
	南箕輪村				×	
	中川村	○	上北山方、桑原、飯沼	南向	○	
那	宮田村				×	
	小計	● ¹ ○ ₁	4 (16)	5 (9)	6 (16)	
下	飯田市	●	梨子洞、毛呂窪、大屋敷、山中、法全寺、米峰、芋平、箱川、田力、泉垣外、程野、下栗、中郷、須沢・中根、此田	千代、上、木沢、和田、八重河内、南和田	飯田、下久堅、千代、上久堅、上、木沢、和田、八重河内、南和田	○ ^{※2}
	松川町		峠、柄山、長峰、中山、増野、西山		生田	
	高森町				○	
	阿南町	○	和合、和知野、帯川、梅田、鴨目、日吉、大島、新木田	和合	○	
	阿智村	●	本谷園原、大野、伍和南、奥藤、浪合北部、浪合東部、浪合中央部、浪合治部坂、上清内路	智里、浪合、清内路	○	
	平谷村	○			○	○
那	根羽村	○	北洞、東洞、新井、小名戸、桧原	○	○	

略称 市町村名		過疎	辺地	振興山村	特定農山村	豪雪
伊那	下條村		新田、親田、入野、阿知原、小松原		×	
	売木村	○		○	○	
	天龍村	○	向方、坂部、大久那、大河内	○	○	
	泰阜村	○	金野、稲伏戸、三耕地、万場・黒見・明島、平島田、我科	○	○	
	喬木村		大島、加々須、氏乗、上の原		○	
	豊丘村		福島、佐原、長沢、壬生沢	神稲	○	
	大鹿村	○	梨原、北入、上青木、中峰、清水、上蔵、河合	○	○	
	小計	● ○ 2 07	11 (73)	10 < $\frac{6}{4}$ (7) (11)	13 (31)	1
木曾	木曾町	○	髭沢、下条、倉本、井原、屋敷野、牧、梓本、上条、川上・正沢、新地・渡沢、藤沢・小西、越・西又、小野原	新開、日義、開田、三岳	○	
	上松町	○	東奥	○	○	
	南木曾町	○	与川、柿其、広瀬、塚野、蘭、向粟畑・粟畑、大野正兼	○	○	
	木祖村	○	栗屋、枌の木	○	○	
	王滝村	○		○	○	
	大桑村	○	伊奈川、小川	○	○	
	小計	○6	5 (25)	6 < $\frac{5}{1}$ (7) (4)	6 (12)	—

略称 市町村名	過疎	辺地	振興山村	特定農山村	豪雪	
松 本	松本市	●	会吉、執田光、保福寺町上手町、みより、番所、沢渡、三和、入田	錦部、中川、奈川、安曇	入山辺、今井、片丘、本郷、錦部、会田、五常、中川、奈川、安曇	○※3
	塩尻市	●	勝弦	檜川	宗賀、檜川	
	安曇野市				東川手、西穂高、烏川、三田	○※4
	筑北村	○		本城、坂井	○	
	麻績村	○	高桑部		×	
	生坂村	○	小立野	生坂	○	
	山形村		美野里ヶ丘		×	
	朝日村		御馬越、御道開渡、大石原	○	○	
	小計	●2 ○3	6 (15)	5 < 1 (1) 4 (8)	6 (23)	2
北 安 曇	大町市	●	川手、塩ノ川、加蔵、青木、海の口、中綱、高瀬入・高瀬分譲地、宮本、千見	八坂、美麻	八坂、美麻	○※5
	池田町		陸郷、広津		陸郷、広津	
	松川村		鼠穴、川西		×	○
	白馬村		内山、青鬼、嶺方、野平、落倉		北城	◎

略称 市町村名		過疎	辺地	振興山村	特定農山村	豪雪
北 安 曇	小谷村	○	大網、清水山、土谷、池原、 白馬大池、土倉、大渚、北 小谷	○	○	◎
	小計	● ○ 1 ○ 1	5 (26)	$2 < \begin{matrix} 1 & (3) \\ 1 & (2) \end{matrix}$	4 (8)	◎ ◎ 2 ◎ 2
長 野	長野市	●	十二、山新田、高野、小田 原、古藤、大森、芋井南部、 門沢、下平、信里北部、小 坂、七二会東部、宇和原、 信級、信州新町南部、信州 新町西部、長井、日下野東、 日下野、地京原、伊折、奈 良井、上組、和平、吉原、 芋井飯綱、七二会北部、新 田・聖北台、笹久、川口、 坪山、上楠川、東京、峯区 南、根越	豊栄、大岡、 戸隠、鬼無 里	浅川、川柳、塩崎、 信里、真島、豊栄、 西条、保科、大岡、 牧郷、戸隠、柵、鬼 無里、信州新町、中 条	◎ ※ 6
	須坂市		峰の原	仁礼、豊丘	仁礼、豊丘	○ ※ 7
	千曲市		大田原横手		森、倉科、桑原、八 幡、力石、更級	
	坂城町				×	
	小布施町				×	
	高山村		奥山田	○	○	◎
	信濃町	○	古海、菅川、柄山、高沢、 黒姫・長水、富が原、北信	信濃尻	柏原、信濃尻、三水	◎
	飯綱町				×	○
	小川村	○	薬師、味大豆、法地		○	○
	小計	● ○ 1 ○ 2	6 (48)	$4 < \begin{matrix} 1 & (2) \\ 3 & (7) \end{matrix}$	6 (35)	◎ ◎ 5 ◎ 3

略称 市町村名		過疎	辺地	振興山村	特定農山村	豪雪
北	中野市		梨久保、涌井、奥手山、三俣		豊井、永田	○
	飯山市	○	富倉、一山、岡山上段、岡山下段、斑尾	岡山	柳原、岡山、瑞穂	◎
	山ノ内町	○	発哺、丸池、熊の湯	平穩 夜間瀬	○	◎
	木島平村	○	馬曲、高社山	住郷 上木島	○	◎
	野沢温泉村	○	虫生、七ヶ巻、東大滝	市川	○	◎
信	栄村	○	秋山、泉平、中央、小滝、北野	○	○	◎
	小計	○5	6 (22)	5 < 1 (2) 4 (6)	6 (15)	○1 ◎5
県	計	●8 ○29	56 (290)	49 < 20 (28) 29 (62)	64 (205)	○12 ◎10

備考

過疎	<ul style="list-style-type: none"> ○過疎法2条指定 ●過疎法33条2項指定 <ul style="list-style-type: none"> ・佐久市（旧望月町の区域） ・松本市（旧四賀村、奈川村、安曇村の区域） ・塩尻市（旧栖川村の区域） ・長野市（旧大岡村、戸隠村、鬼無里村、信州新町、中条村の区域） ・伊那市（旧高遠町、旧長谷村の区域） ・飯田市（旧上村、旧南信濃村の区域） ・阿智村（旧浪合村、清内路村の区域） ・大町市（旧八坂村、旧美麻村の区域）
辺地	辺地名
振興山村 特定農山村	○市町村全域指定 地名は指定地域
豪雪	<ul style="list-style-type: none"> ○豪雪 ◎特定豪雪 <ul style="list-style-type: none"> ※1 旧塩田町、旧川西村、旧丸子町、旧武石村を除いた地域。 ※2 旧南信濃村の地域。 ※3 旧安曇村の区域。 ※4 旧穂高町、旧堀金村の区域。 ※5 旧八坂村を除いた地域。 ※6 特別豪雪地帯は、旧戸隠村、旧鬼無里村の地域。豪雪地帯は、旧篠ノ井市、旧川中島町、旧信更町、旧更北村、旧松代町を除いた地域。 ※7 旧東村の地域。

- ・県計及び小計の数字は市町村数、（ ）内は地域数
- ・振興山村、特定農山村の（ ）内は旧市町村数

28 「地域発 元気づくり支援金」の概要

1 趣 旨

豊かさを実感でき、活力あふれる輝く長野県づくりを進めるため、市町村や公共的団体が住民とともに、自らの知恵と工夫により自主的、主体的に取り組む地域の元気を生み出すモデル的で発展性のある事業に対して、支援金を交付する。

2 交付対象者

- (1) 市町村、広域連合、一部事務組合
- (2) 公共的団体等（県内に事務所を有し、公共的活動又は地域の活性化に資する活動を営む団体）

3 交付対象事業

自らの知恵と工夫により自主的、主体的に取り組む地域の元気を生み出すモデル的で発展性のある事業のうち、次に掲げる事業

事業区分	対象事業例
地域協働の推進	<ul style="list-style-type: none"> ・地域協働にもとづく道普請 ・地域づくり市民フォーラムの開催
保健、医療、福祉の充実	<ul style="list-style-type: none"> ・健康講座の開催 ・障害児者、高齢者等を対象とした口腔ケア ・子育て支援を行うためのネットワークづくり
教育、文化の振興	<ul style="list-style-type: none"> ・伝統文化の保存・伝承事業 ・外国籍市民との交流事業 ・食育シンポジウムの開催
安全・安心な地域づくり	<ul style="list-style-type: none"> ・住民支え合い災害マップの作成 ・救命救急講習会の開催 ・自主防災組織の活性化支援
環境保全、景観形成	<ul style="list-style-type: none"> ・公園や里山の遊歩道整備・花木の植樹 ・ホテルの飛び交う自然環境の再生事業 ・地域の貴重な財産を後世に残すための景観整備
産業振興、雇用拡大 (観光) (農業) (林業) (商業) (その他)	<ul style="list-style-type: none"> ・街歩きガイドブックの作成、観光ボランティアの育成 ・遊休荒廃農地の復元事業、モンキーダックの育成 ・間伐材を活用した木炭の生産支援、森林体験学習事業 ・商店街活性化イベントの開催、空店舗を活用した定期市の開催 ・工業展等の開催、特産品開発、技術者養成講座の開催
市町村合併に伴う地域の連携の推進	<ul style="list-style-type: none"> ・合併地域における連携の推進と交流を深める事業 ・合併によるブランド統合や一体的な観光資源の開発
その他	<ul style="list-style-type: none"> ・こども会議の開催 ・結婚活動を支援するための出会いの機会の提供 ・市町村のイメージアップキャラクターを活用したイベントの開催

4 交付対象外事業

- (1) 長野県が交付する補助金等の交付対象事業
- (2) 国庫補助金等を受けた事業及び国・県等の外郭団体から助成金を受けた事業
- (3) 分担金、負担金の支出に限られる事業
- (4) 宗教関連事業、政治関連事業及び公序良俗に反する事業
- (5) 専ら特定の企業、団体及び個人の利益を追求するための事業

5 交付対象経費

交付対象事業の実施に要する経費から、地方債、分担金・負担金、事業収入等の特定財源を控除した経費

【交付対象外経費】

- ①団体・施設の運営費や人件費
- ②用地取得又は賃借に要する経費及び補償費
- ③地方債の償還に充当する費用
- ④調査研究及び計画作成に係る経費
- ⑤食糧費（ただし一部事業を除く）

6 支援金の交付額

- (1) ハード事業 3分の2以内
- (2) ソフト事業 10分の10以内

市町村が地域づくり団体等を支援する総合補助金一覧

(平成23年4月1日現在)

市町村名	名称	補助対象者	補助率	担当課・係	電話番号
長野市	ながのまちづくり活動支援事業補助金	5人以上でまちづくりを行う市民活動団体等	・企画・研究部門 10/10 (限度額: 10万円) ・実践活動部門 (1事業当たり3回限り) 第1回: 8/10 (限度額: 100万円) 第2回: 6/10 (限度額: 60万円) 第3回: 4/10 (限度額: 40万円)	市民活動支援課	026-224-5033
松本市	松本市地域福祉計画推進事業補助金	地区町会連合会又は地区福祉計画を推進する団体	4/5 (限度額: 30万円)	福祉計画課	0263-34-3227
上田市	上田市わがまち魅力アップ応援事業	自治会 5人以上でまちづくりを行う市民活動団体	10/10 (限度額: 150万円) 10/10 (限度額: 100万円)	市民参加・協働推進課	0268-22-4100
岡谷市	岡谷市輝くまち賑わい創出事業補助金	地域づくり団体 NPO法人	【ハード】1/2以内 (3年を限度とする) (限度額: 50万円) 【ソフト】2/3以内 (2年を限度とする) (限度額: 20万円)	ブランド推進室 地域活性化担当	0266-23-4811
飯田市	地域づくりモデル活動支援事業、まちづくり応援事業助成金	地域づくり団体 自治会 NPO法人	・まちづくり委員会: 1/2以内 (限度額: 50万円) ・単位自治会、公民館分館: 7/10以内 (限度額: 25万円) ・上記以外の一般団体: 7/10以内 (限度額: 25万円)	地域づくり・庶務課 市民活動支援担当	0265-22-4511
諏訪市	辻と小径のまちづくり事業	地域づくり団体	5/6 (限度額: 1,000万円)	まちづくり男女共同参画推進課	0266-52-4141
小諸市	小諸市市民活動促進事業補助金	地域づくり団体 自治会 NPO法人	10/10 限度額 1回目: 20万円 2回目: 15万円	市民課 ふれあい交流係	0267-22-1700
伊那市	伊那市地域づくり活動支援金	地域づくり団体 自治会 NPO法人	10/10 (限度額: 50万円)	企画情報課 地域振興係	0265-78-4111
駒ヶ根市	協働のまちづくり支援補助金制度	地域づくり団体 自治会 NPO法人	10/10 (限度額: 50万円) 庶務課支援は40万円 市民団体設立支援は10万円)	企画財政課 企画振興係	0265-83-2111
中野市	中野市中心市街地まちづくり調査研究事業補助金 中野市活性化推進イベント支援事業補助金	市長が特に認めた団体等 特定任意団体	・調査研究費用: 1/2以内 (限度額: 30万円) ・調査研究の専門家派遣費用: 10/10以内 (限度額: 70万円) ・中心市街地に賑わいをもたらす催し物等に要する費用 1/3以内 (限度額: 50万円)	政策情報課 政策推進係 商工観光課 商業労政係	0269-22-2111
大町市	きらり輝く協働のまちづくり事業	地域づくり団体 自治会 NPO法人	10/10 (限度額: 花づくり活動の部20万円、伝承文化の継承活動の部30万円、地域づくり活動の部150万円)	庶務課 市民活動支援係	0261-22-0420
飯山市	飯山市輝く地域づくり支援金	地域づくり団体 自治会 NPO法人	7/10以内 (限度額: 50万円)	企画財政課 企画調整係	0269-62-3111
茅野市	茅野市公募・提案型補助金	地域づくり団体 自治会 NPO法人	1/2以内 (限度額: 50万円)	企画課企画係	0266-72-2101
塩尻市	協働のまちづくり提案公募事業補助金	地域づくり団体 NPO法人	10/10以内 (限度額: 20万円)	市民活動支援課	0263-52-0280
佐久市	佐久市まちづくり活動支援金	5人以上で構成される市民活動団体	1/2以内 (限度額: ハード事業100万円、ソフト事業50万円)	広報広聴課 市民活動係	0267-62-3075
千曲市	千曲市コミュニティ振興対策事業補助金	地域づくり団体 自治会	【ハード】原則1/2~2/3以内 【ソフト】原則1/2以内 (共に限度額は事業により異なる)	企画課企画調整係	026-273-1111
東御市	東御市地域づくり活動補助金	地域づくり団体 自治会 NPO法人	1/2~10/10 (限度額: 100万円)	市民課生活環境係	0268-64-5896
安曇野市	つながりひろがる地域づくり事業補助金	市民活動団体	1/2 (限度額: 10万円)	まちづくり推進課 まちづくり推進担当	0263-71-2000
小海町	集落再生支援事業	自治会	限度額: 100万円	総務課	0267-92-2525
南相木村	地区活動費	自治会		総務課総務係	0267-78-2121

地域振興関係

市町村名	名称	補助対象者	補助率	担当課・係	電話番号
北相木村	北相木村集落活性化交付金	自治会	10/10 (限度額: 50万円)	総務企画課	0267-77-2111
軽井沢町	軽井沢町「みんなの力でつくるまち」活動支援事業補助金	住民5名以上で構成する団体 (NPO法人含む)	1/2以内 (限度額: 25万円)	企画課調整係	0267-45-8504
立科町	立科町かんばる地域応援事業交付金	自治会 町内企業 町民10名以上の団体	1年目～3年目 75/100以内 (限度額: 7万5千円) 4年目～6年目 50/100以内 (限度額: 6万円)	町づくり推進課	0267-56-2311
長和町	町民手づくり事業補助金	地域づくり団体 自治会 NPO法人	6/10 (限度額: 20万円)	企画財政課 まちづくり政策係	0268-68-3111
青木村	青木村村民活動支援事業補助金	地域づくり団体	限度額: 1団体20万円以内	総務課総務企画係	0268-49-0111
下諏訪町	下諏訪町創造チャレンジ事業支援金	地域づくり団体 自治会 NPO法人	10/10以内 (限度額: 原則100万円)	総務課企画係	0266-27-1111
富士見町	富士見町区及び集落組合振興補助金	自治会		総務課庶務人事係	0266-62-9322
原村	おらほうのむらづくり事業	地域づくり団体 自治組織等	集落行動計画策定・推進: 10/10以内 (限度額: 50万円×5ヶ年度) その他: 3/4以内 (限度額: 100万円)	村づくり戦略推進室 村づくり係	0266-79-7922
辰野町	協働のまちづくり支援事業	地域づくり団体 自治会 NPO法人	限度額: 50万円	まちづくり政策課	0266-41-1111
箕輪町	地域総合活性化事業補助金 (まちづくり住民提案事業)	地域づくり団体 NPO法人	限度額: 原則20万円	総務課総務広報係	0265-79-3111
飯島町	飯島町協働のまちづくり推進事業補助金	自治組織 まちづくり団体等	1/2以内 (備品購入費は1/4以内) (限度額: 20万円)	総務課 まちづくり推進室	0265-86-3111
南箕輪村	南箕輪村地域活動支援事業補助金	地域づくり団体	1年目 2/3以内 (限度額: 30万円) 2年目以降1/2以内 (限度額: 20万円) (3年を限度とする)	総務課企画係	0265-72-2104
中川村	特色ある地域づくり事業補助金	地域づくり団体 自治会 NPO法人	限度額: 10万円 (3年を限度とする)	振興課商工観光係	0265-88-3001
宮田村	地域づくり支援事業	地域づくり団体 自治会	10/10 (限度額: 50万円)	総務課企画情報係	0265-85-3181
松川町	まつかわ町民提案型まちづくり事業補助金	3人以上の住民等で構成される団体	【ソフト】3/4以内 (限度額: 30万円) 【ハード】1/2以内 (限度額: 50万円) (3年を限度とする)	総務課 まちづくり推進係	0265-36-7021
高森町	たかもりチャレンジ支援金	5人以上の住民で構成される団体	4/10～9/10以内	経営企画室	0265-35-9441
阿南町	まちづくり事業等支援要綱 集落コミュニティ振興交付金	地域づくり団体・自治会 集落区	7/10 (限度額: 3年間で100万円 1年間30万円を限度として3年間)	総務課企画財政係	0260-22-2141
阿智村	村づくり委員会事業 自治会活動支援金交付事業 (モデル事業分)	5人以上の住民で構成される団体 自治会	10/10以内 10/10以内	協働活動推進課 協働活動係	0265-43-2220
根羽村	地域づくり支援金	区、洞 3人以上の住民で構成される団体	【ソフト】100%以内 (限度額: 50万円) 【ハード】70%以内 (限度額: 70万円)	総務課	0265-49-2111
下條村	地域づくり交付金	自治会	10/10 (限度額: 12万～24万円)	総務課企画財政係	0260-27-2311
天龍村	いきいき活動支援金	5人以上の住民で構成される団体	【ハード】2/3以内 【ソフト】10/10以内 【助成費】5万円以内	総務課 むらづくり推進係	0260-32-2001
秦阜村	地域活性化活動助成金	地域づくり団体・自治会	・生活環境の整備: 8/10 ・イベントの開催: 5/10 (限度額: 共に10万円)	総務課 村づくり振興係	0260-26-2111
喬木村	地域活性化創造支援金	地域づくり団体 自治会	【ハード】2/3 【ソフト】10/10 (限度額: 共に100万円)	企画財政課	0265-33-5129
豊丘村	自らつくる地域づくり事業交付金	地域づくり団体 自治会 NPO法人	【ハード】8/10以内 【ソフト】10/10以内 (限度額: ハード200万円、ソフト50万円)	総務課企画財政係	0265-35-9050

市町村名	名 称	補助対象者	補 助 率	担当課・係	電話番号
大 鹿 村	大鹿村地域活性化事業補助金	自治会、組合、団体等	【ハード】2/3以内 【ソフト】10/10以内 (年間の予算限度額：100万円) 国、県補助事業に該当する事業の補助率は、補助対象経費の1/10以内	産業建設課農林係	0265-39-2001
上 松 町	上松町まちづくり交付金	地域自治組織	限度額：5万円	総務課 まちづくり推進室	0264-52-2001
南 木 曾 町	地域づくり支援事業補助金	地域振興協議会	10/10以内	総務課企画財政係	0264-57-2001
木 祖 村	地域づくり活性化補助金	自治会 地域自治協議会 地域づくり団体	10/10 (限度額：10万円)	総務課企画係	0264-36-2001
大 桑 村	地域景観整備事業	地域づくり団体 自治会 NPO法人	1/2以内 (限度額：30万円)	総務課企画係	0264-55-3080
木 曾 町	木曾町まちづくり活動推進事業補助金	地域づくり団体 自治会 NPO法人	・一般分1/2 (限度額：30万円) ・特認分10/10以内 (限度額：50万円)	企画財政課	0264-22-4287
池 田 町	池田町元気なまちづくり事業補助金	自治会 地域づくり団体 NPO法人	10/10 (限度額：30万円)	総務課 町づくり推進係	0261-62-3131
麻 績 村	麻績村むらづくり活動支援事業補助金	地域づくり団体 自治会	10/10以内 (ただしハード事業は2/3以内) (限度額30万円)	村づくり推進課	0263-67-3001
山 形 村	協働の村づくり推進事業補助金	地域づくり団体 自治会	10/10	総務課企画振興係	0263-98-3111
松 川 村	松川村地域づくり活動活性化支援補助金	地域づくり団体 自治会 NPO法人	・対象経費10万円以下の事業：10/10 (限度額：10万円) ・対象経費10万円を超える事業 1回目：10/10 (限度額：100万円) 2回目：2/3 (限度額：60万円) 3回目：1/3 (限度額：40万円) (ともに3回を限度とする)	総務課政策企画係	0261-62-3111
白 馬 村	白馬村地域づくり事業補助金	自治会	1/3～2/3 (限度額：15万円)	総務課企画係	0261-72-5000
小 谷 村	小谷村集落起業事業補助金	地域づくり団体 自治会 NPO法人	【ハード】10/10 (限度額：原則50万円) 【ソフト】1/2 (限度額：原則15万円)	総務課企画財政係	0261-82-2001
坂 城 町	地域づくり活動支援事業	地域づくり団体 自治会	10/10以内 (限度額：自治会30万円、団体5万円)	企画政策課 まちづくり推進室	0268-82-3111
小 布 施 町	コミュニティ助成事業補助金	地域づくり団体 自治会	【ハード】3/4以内 【ソフト】1/2以内 (限度額：事業により異なる)	行政経営部門 総務グループ	026-247-3111
	まちづくり活動補助金	地域づくり団体	・1年目 3/4以内 (限度額：300万円) ・2年目 2/3以内 (限度額：300万円) ・3年目以降1/2以内 (限度額：100万円)		
高 山 村	自治区施設整備等補助金	自治会	1/3～3/5	総務課総務係	026-245-1100
飯 綱 町	飯綱町まちづくり活動支援事業	地域づくり団体 自治会 NPO法人	・対象経費が5万円未満の事業 10/10以内 (限度額：4万円) ・対象経費が5万円以上20万円未満の事業 4/5以内 (限度額：10万円) ・対象経費が20万円以上の事業 1/2以内 (限度額：20万円)	企画財政課企画係	026-253-2511
小 川 村	小川村地域づくり活動支援補助金	地域づくり団体 自治会 NPO法人	・1年目：10/10 (限度額：30万円) ・2年目：7/10 (限度額：20万円) ・3年目：5/10 (限度額：15万円) (3年を限度とする)	総務課村づくり係	026-269-2323
山ノ内町	地域活性化事業支援補助金	地域づくり団体 自治会 NPO法人	・行政区、自治会9/10 (限度額：45万円) ・その他団体 7/10 (限度額：27万円)	総務課企画財政係	0269-33-3111
木 島 平 村	協働のむらづくり支援金	地域づくり団体 自治会 NPO法人	【ハード】2/3以内 (限度額40万円) 【ソフト】10/10以内 (限度額20万円)	総合政策課 企画財政係	0269-82-3111
野沢温泉村	野沢温泉村地域活性化支援事業補助金	地域づくり団体 自治会 NPO法人	・行政区 4/5以内 (限度額：30万円) ・団体 3/5以内 (限度額：20万円)	総務課企画財政係	0269-85-3111
栄 村	集落支援交付金	自治会		総務課行政防災係	0269-87-3111

29 地域総合整備資金貸付（ふるさと融資）の概要

1 事業の概要

地域総合整備資金貸付事業（ふるさと融資）は、民間事業者（設備投資）に対する地方公共団体の無利子融資である。地方公共団体がその地域の振興に寄与すると考える民間事業者に対して財団法人地域総合整備財団（ふるさと財団）の支援の下に行われる。（地域振興寄与の要綱上の基準は雇用確保のみ。）

ふるさと融資は、必要な資金の全額を貸付けるものではなく、金融機関等と協調して融資を行うものであり、借入総額の20%（過疎地域、定住自立圏は25%）以内となっている。

地方公共団体が融資資金を円滑に確保できるよう資金は起債でまかなわれ、起債の利息の75%に対して交付税措置される。（起債の元本に対しては、転貸債のため実質公債費比率に算定されない。）

2 対象事業

市町村が行う地域総合整備資金の貸付事業（ふるさと融資）

3 充当率及び交付税措置

充当率 100%

交付税措置 利子負担相当額の75%（用地取得費に係る部分については50%）

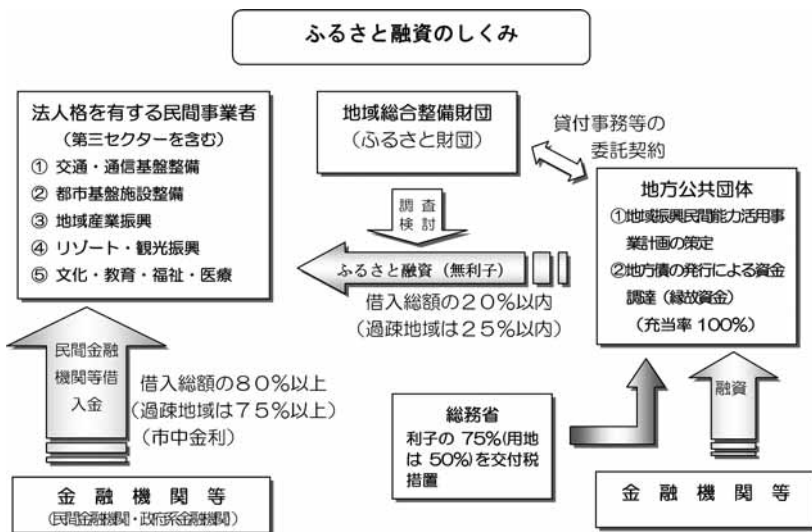
4 充当資金

民間等引受資金（償還期限は、15年（うち5年以内の据置期間含む）以内）

5 その他

(1) 本事業債については、市町村から地域総合整備財団（ふるさと財団）に提出する（県には写しを提出）借入申込み及び総合的な調査・検討依頼に基づき国から枠配分が行われるので、起債申請書（起債計画書等）の提出は不要である。

(2) 平成23年4月改訂、財団法人地域総合整備財団発刊の「ふるさと融資の手引き」、「ふるさと融資Q&A」及び「貸付予定事業の事務取扱いについて」を参照すること。（財団ホームページにも掲載されています。）



地域総合整備資金貸付（ふるさと融資）の概要

（適用期間：平成23年4月1日～平成24年3月31日）

ふるさと融資は、地方公共団体が金融機関等と共同して地域振興に資する民間事業活動等を支援し、もって魅力ある地域づくりの推進に寄与するために、ふるさと財団の支援を得て民間事業者等に無利子資金の貸付を行う事業です。

貸付主体

都道府県又は市町村（地域総合整備財団（ふるさと財団）の審査結果に基づき融資を行う）

貸付対象者

第三セクターを含む法人の民間事業者

貸付対象事業の主要条件

地方公共団体が策定した地域振興民間能力活用事業計画に位置付けられた事業で、以下の要件を満たす場合

- 新規雇用者増加 都道府県・指定都市からの融資 10人以上
市町村からの融資 5人以上
- 設備投資総額 2千5百万円以上（用地取得費除く。）
- 事業共用開始 用地取得等の契約後5年以内
- 対象事業の性格 公益性、事業採算性、低収益性等の観点から実施されるものであること。

※ただし、以下に該当するものは、対象事業から除外されます。

- 第三者に売却又は分譲する予定の事業
- 風営法に規定する風俗営業等の用に供される施設

21世紀を切り開く緊急経済対策に基づく税制の措置により限度額等が引上げられています。

市町村（政令指定都市以外）からの融資を受ける場合

	通常の地域		過疎・みなし過疎（旧過疎地域に限る）、離島地域、特別豪雪地帯		定住自立圏
	一般の地域	沖縄 純縄 県 地域再生計画認定地域 地域力創造推進地域	一般の地域	沖縄 純縄 県 地域再生計画認定地域 地域力創造推進地域	
通常施設	6億円	7.5億円	7.5億円	9.3億円	9.3億円
複合施設	9億円	11.2億円	11.2億円	14.0億円	14億円
融資比率	20%		25%		25%

- （注）1 「複合施設」とは、対象事業が年度を越えて実施され、複数の施設が一体的・複合的に整備されるものをいう。
- 2 融資上限額は、対象事業に係る借入金総額に融資比率を乗じた額と、融資限度額のいずれか小さい額となる。（なお、融資額は概ね5百万円以上とする。）
- 3 「定住自立圏」とは、定住自立圏形成協定又は定住自立圏共生ビジョンに関連する事業が対象。

貸付限度額

貸付利率及び償還期間

- 貸付利率 無利子
- 償還期間 5年以上15年以内（うち5年以内の据置期間含む）

担保

民間金融機関による連帯保証が必要です。

貸付主体への財政措置

地方公共団体は、ふるさと融資の原資を地方債で調達します。
（地域総合整備資金貸付事業債（充当率100%：繰上償還））
この地方債の利子7%（用地分は50%）は、特別交付税で地方公共団体に対して補てんされます。

ふるさと融資の具体的な事務の流れ（平成23年4月）

手順	事業者	貸付団体 (地方公共団体)	財団	備考
(1)事前相談・調整	←→	←→		企画調整課 随時（注1） <地方公共団体が市町村の場合は、財団と併せて都道府県へ写しを提出> （注2）
(2)ふるさと融資制度の利用の協議	→○			
(3)借入申込み及び総合的な調査・検討依頼	→	→○		
(4)補足資料等の提出・調整	←	←		
(5)案件検討会			○	
(6)調査委員会			○	
(7)総合的な調査・検討の結果通知 (総務省から起債同意等予定額の通知)		←	○	
貸付決定通知	←			<財団から地方公共団体へ送付。 (都道府県へは写しを送付)> 第1回=7月下旬予定 第2回=2月中旬予定
(8)貸付事務委託契約		←→		貸付事務包括委託契約（H23.4.1改正） 締結済の貸付団体は不要 貸付実行は、民間金融機関等からの借入と 事業費の支払い完了後を基本とする。 （注3）
(9)貸付実行関係事前調整	←→	←→		
(10)起債		○		
(11)貸付実行	貸付金を財団口座へ振込	→	→	
	貸付金を事業者口座へ振込	←	←	
(12)完了報告	→	→		
(13)償還 (注4)	償還金を財団口座へ振込	→	→	管理課 毎償還日（半年に一度）
	償還金を貸付団体口座へ振込	←	←	
(14)借入金残高状況報告	→			管理課 毎決算期 財団への提出は不要

注1) 財団への総合的な調査・検討依頼書提出時までに、地方公共団体において貸付要綱を定めること。

注2) 補足資料の提出及び質問状のやりとりは、財団と事業者との間で直接行う。
 ただし、財団から事業者に対して質問状を送付する場合及び補足資料の提出を依頼する際は、貸付団体にも参考に送付する。
 また、事業者から財団に質問への回答・補足資料を提出する際も同様に、貸付団体にも参考に送付する。

注3) 起債に係る予算措置は、当初予算において措置するか又は貸付実行時までに行うこと。

注4) 会社合併、対象事業の譲渡、保証行変更及び保証履行等の債権保全上必要な事務については、財団へ相談願いたい。

30 コミュニティ助成事業の概要（財自治総合センター実施事業）

1 事業趣旨

- ・宝くじ受託事業収入を財源とし、コミュニティの健全な発展を図るとともに宝くじの社会貢献広報事業を行うため、コミュニティ活動に対し助成を行っています。

2 助成事業一覧

※(1)一般コミュニティ助成事業及び(3)地域防災組織育成助成事業については、(財)長野県市町村振興協会においても同様の助成を行っています。

事業名	助成額（10万円単位）	助成対象
(1)一般コミュニティ助成事業	100～250万円	コミュニティ活動に直接必要な設備の整備
(2)コミュニティセンター助成事業	総事業費の3/5以内 (1,500万円を限度)	集会施設の建築又は大規模修繕
(3)地域防災組織育成助成事業 ア	30～200万円	自主防災組織の防災活動に必要な備品の購入
(3)地域防災組織育成助成事業 イ	30～250万円 (設備は200万上限)	教育訓練活動に関する事業
(3)地域防災組織育成助成事業 ウ	50～100万円	消防団の防災活動に必要な備品の購入
(3)地域防災組織育成助成事業 エ	100万円以内	婦人防火クラブの防災活動に必要な備品の購入
(3)地域防災組織育成助成事業 オ	40万円以内	幼年消防クラブの育成等に必要な備品の購入
(3)地域防災組織育成助成事業 カ	100万円以内	女性消防隊の防災活動に必要な備品の購入
(3)地域防災組織育成助成事業 キ	100万円以内	少年消防クラブの防災活動に必要な備品の購入
(4)青少年健全育成助成事業	30～100万円	青少年の育成に資するソフト事業
(5)共生の地域づくり助成事業	1,000万円以内 (施設整備を含まない場合500万上限)	共生社会の実現へのモデル的事业
(6)地域の芸術環境づくり助成事業	500万円以内	地域交流プログラムを伴う文化事業
(7)地域国際化推進助成事業	200万円以内	国際化の推進に資する事業
(8)活力ある地域づくり助成事業 ア 地域資源活用助成事業 イ 広域連携推進助成事業 ウ 活力ある商店街づくり助成事業	200万円以内 200万円以内 1,000万円以内	地域資源の活用を図る特色あるソフト事業 広域的な連携を目的とするソフト事業 商店街活性化に資する設備等の整備

3 その他の助成事業

事業名	助成額（10万円単位）	助成対象
環境保全促進助成事業 (全国モーターボート競走走行者協議会助成事業)	市町村実施事業：200万円 コミュニティ組織実施事業： 100万円	環境に係る保全活動・教育啓発の推進を図るためのソフト事業
シンポジウム助成事業 (全国モーターボート競走走行者協議会助成事業)	300万円以内	シンポジウム（パネルディスカッション、基調講演）と事例発表、展示会等
宝くじスポーツフェア	事業の実施に要する経費は自治総合センターが負担 (一部開催地負担あり)	(1)ドリームベースボール (2)はつらつまママさんバレーボール (3)ドリームサッカー

31 市町村財政主要指標（平成21年度）

市町村名	過疎指定	住基人口 (22.3.31)	歳入総額					歳出総額		実質 収支
			一般財源					人件費		
			市町村税	普通交付税	特別交付税					
人	百万円	百万円	百万円	百万円	百万円	百万円	百万円	百万円		
長野市	◆	384,854	152,759	104,308	58,607	21,620	2,295	148,680	23,554	1,906
松本市	◆	238,602	96,264	65,997	35,505	14,459	1,552	94,815	15,745	1,117
上田市		159,525	71,033	45,950	21,501	12,687	1,353	68,170	9,771	2,639
岡谷市		53,329	20,027	14,222	7,538	2,553	866	19,517	3,586	436
飯田市	◆	105,535	44,472	31,037	13,562	9,695	1,203	43,335	6,308	854
諏訪市		50,862	21,002	14,675	8,078	1,657	602	20,197	4,059	752
須坂市		52,871	20,335	13,922	6,013	4,422	463	19,816	4,275	414
小諸市		43,819	17,009	11,944	5,213	3,558	619	16,339	2,796	591
伊那市	◆	70,276	32,086	23,066	8,879	8,411	1,002	31,221	5,122	768
駒ヶ根市		33,846	16,106	10,737	4,846	2,814	418	15,812	2,445	274
中野市		46,965	20,963	15,012	5,577	5,442	615	20,551	3,668	283
大町市	◆	30,380	18,781	12,809	4,254	5,088	900	18,123	2,781	541
飯山市	○	24,401	15,048	11,009	2,460	5,074	752	14,490	1,925	455
茅野市		56,137	23,255	16,865	8,807	3,740	418	22,515	3,613	683
塩尻市	◆	67,208	27,854	18,721	9,595	4,759	657	27,343	5,160	156
佐久市	◆	99,830	48,316	30,389	12,554	10,479	882	47,096	6,732	899
千曲市		62,721	25,517	17,443	7,856	5,680	759	24,765	3,952	322
東御市		31,147	15,020	11,451	4,083	3,970	462	14,536	2,025	446
安曇野市		97,481	37,651	25,903	11,544	8,901	692	37,322	5,658	131
市計・平均	8	1,709,789	723,499	495,460	236,472	135,009	16,510	704,643	113,175	13,665
小海町	※	5,365	4,003	3,032	582	1,444	166	3,822	529	141
佐久穂町		12,576	8,908	6,933	1,107	3,773	201	8,479	1,292	321
川上村		4,315	4,646	3,401	509	1,869	145	4,529	515	97
南牧村		3,300	4,335	3,267	620	1,469	165	3,949	403	263
南相木村	※	1,151	1,759	1,484	1,131	0	81	1,666	323	72
北相木村	※	845	1,555	1,370	120	653	81	1,475	259	59
軽井沢町		18,993	12,698	10,774	8,014	0	48	11,599	1,988	961
御代田町		14,616	7,202	4,970	2,203	1,005	121	6,723	872	425
立科町		8,030	4,566	3,712	900	1,561	124	4,210	810	294
佐久計・平均	3	69,191	49,671	38,943	15,186	11,774	1,132	46,454	6,991	2,633

実質 収支 比率	標準 財政 規模	経常収支 比 率		積立金残高 (21年度末)		地方債 現在高 (21年度末)	税の 徴収率 (現年 課税分)	財政力指数 (3カ年平均)		ラスパイレス指数 (H22.4.1)	
		人件費		財 調 現在高				21年度	22年度	地域手当 補正後	
	百万円	%	%	百万円	百万円	百万円	%				
2.2	88,077	88.5	23.0	33,637	17,026	144,279	98.5	0.71	0.70	99.7	98.2
2.0	56,144	86.9	24.1	17,174	7,949	93,301	98.0	0.73	0.71	98.2	98.2
6.8	38,639	91.7	22.0	15,646	3,285	67,946	97.1	0.65	0.62	100.0	—
3.7	11,691	91.2	21.3	3,405	992	23,005	98.0	0.73	0.69	98.2	—
3.2	26,413	89.2	20.0	9,094	1,612	40,407	98.2	0.59	0.56	97.6	—
6.6	11,332	90.1	26.5	3,203	1,443	19,459	97.4	0.82	0.79	95.5	95.5
3.5	11,978	90.3	28.7	5,194	2,632	15,714	97.7	0.56	0.54	98.8	—
5.9	10,055	87.2	22.3	8,254	613	14,183	97.6	0.59	0.56	97.2	—
3.9	19,882	92.2	20.8	5,969	1,824	36,289	98.1	0.55	0.52	94.9	—
3.1	8,905	88.2	22.0	1,808	693	20,075	98.2	0.65	0.61	97.8	—
2.3	12,174	89.6	24.4	8,149	1,700	18,316	97.6	0.54	0.49	96.9	—
5.1	10,527	91.1	21.1	3,837	1,457	18,303	97.1	0.48	0.45	96.2	—
5.4	8,379	92.1	19.5	3,479	549	9,038	97.8	0.32	0.31	96.2	—
4.7	14,500	92.0	18.3	4,195	2,127	24,781	96.4	0.71	0.68	97.4	—
1.0	16,233	90.2	26.9	4,296	2,102	27,413	98.1	0.67	0.64	95.8	95.8
3.5	25,971	81.9	22.9	21,677	3,805	40,300	97.2	0.57	0.55	98.1	—
2.1	15,495	90.5	22.6	5,388	1,734	26,392	97.3	0.62	0.60	96.8	—
4.9	9,009	87.2	19.7	4,536	1,536	13,893	98.2	0.52	0.50	95.9	—
0.5	24,106	87.1	20.6	11,864	4,406	35,787	97.8	0.64	0.61	96.3	—
3.3	419,510	88.8	22.6	170,807	57,484	688,881	97.9	0.61	0.59	98.0	—
5.9	2,379	84.1	18.5	1,669	417	5,069	98.8	0.30	0.28	98.0	—
5.7	5,597	79.1	20.7	4,786	1,729	8,053	97.2	0.27	0.26	95.7	—
3.4	2,882	75.5	17.0	2,682	1,103	3,428	96.6	0.25	0.25	93.7	—
10.8	2,436	74.2	12.7	4,553	399	4,142	96.9	0.30	0.30	92.5	—
5.6	1,283	77.7	23.8	4,152	547	1,266	99.9	1.08	1.03	87.0	—
6.6	899	80.1	26.1	2,041	450	1,564	99.7	0.20	0.19	90.6	—
11.9	8,073	60.5	22.3	11,019	6,196	2,260	96.1	1.63	1.60	95.6	—
11.2	3,788	80.7	18.9	3,158	1,339	5,431	96.7	0.65	0.64	95.7	—
10.2	2,884	83.5	23.8	2,783	738	2,960	97.2	0.36	0.35	94.5	—
8.7	30,220	74.5	20.3	36,842	12,917	34,173	96.8	0.56	0.54	—	—

財政関係

市町村名	過疎指定	住基人口 (22.3.31)	歳入総額					歳出総額		実質 収支
			一般財源			特別交付税	人件費			
			市町村税	普通交付税	百万円					
百万円	百万円	百万円	百万円	百万円	百万円	百万円	百万円			
長和町	◆	7,121	5,965	4,461	747	2,541	203	5,769	816	169
青木村		4,815	3,218	2,540	410	1,244	118	2,980	473	152
上小計・平均	1	11,936	9,183	7,001	1,157	3,785	321	8,749	1,289	322
下諏訪町		21,894	7,613	5,578	2,885	1,237	149	7,348	1,391	252
富士見町		15,399	8,177	6,621	2,503	1,750	176	7,914	1,210	256
原村		7,859	4,528	3,699	881	1,360	131	4,129	747	380
諏訪計・平均		45,152	20,319	15,898	6,269	4,347	456	19,390	3,348	887
辰野町		21,389	8,236	6,443	2,778	1,968	205	7,939	1,389	288
箕輪町		24,822	8,917	7,184	3,489	1,439	156	8,401	1,695	487
飯島町		9,945	4,847	3,721	1,129	1,542	148	4,734	964	94
南箕輪村		14,137	5,424	4,516	2,005	973	127	5,034	918	361
中川村	※	5,288	4,090	2,879	466	1,592	134	3,930	632	142
宮田村		9,095	4,169	3,001	1,232	953	89	4,056	736	107
上伊那計・平均	1	84,676	35,683	27,744	11,099	8,467	859	34,094	6,334	1,479
松川町		14,036	6,178	4,979	1,409	2,127	148	5,880	710	289
高森町		13,475	5,808	4,526	1,331	1,898	138	5,335	664	441
阿南町	※	5,441	4,626	3,407	429	2,056	193	4,392	556	96
阿智村	◆	6,962	8,062	5,742	772	2,840	232	7,544	816	157
平谷村	※	517	1,416	1,259	125	576	91	1,304	105	108
根羽村	※	1,157	2,069	1,675	94	940	103	1,879	224	144
下條村		4,165	2,839	2,267	320	1,200	101	2,535	281	299
売木村	※	619	1,460	1,098	70	589	104	1,389	141	41
天龍村	※	1,740	2,592	2,212	236	1,237	142	2,517	312	50
泰阜村	※	1,868	2,599	1,996	194	1,016	152	2,488	300	97
喬木村		6,874	3,740	3,096	541	1,501	104	3,543	574	165
豊丘村		7,033	4,320	3,429	597	1,513	143	3,752	518	486
大鹿村	※	1,209	2,601	2,130	214	1,009	152	2,490	226	49
下伊那計・平均	8	65,096	48,310	37,816	6,332	18,502	1,803	45,047	5,427	2,424

実質 収支 比率	標準 財政 規模	経常収支 比 率		積立金残高 (21年度末)		地方債 現在高 (21年度末)	税の 徴収率 (現年 課税分)	財政力指数 (3カ年平均)		ラスパイレズ指数 (H22.4.1)	
		人件費		財 調 現在高				21年度	22年度		地域手当 補正後
	百万円	%	%	百万円	百万円	百万円	%				
4.5	3,759	85.9	18.8	2,824	1,463	5,912	97.1	0.26	0.25	95.0	—
8.0	1,909	78.3	21.8	1,097	561	2,130	98.5	0.27	0.25	89.0	—
5.7	5,668	83.4	19.8	3,921	2,024	8,042	97.6	0.27	0.25	—	—
5.2	4,849	88.3	26.0	1,456	379	6,650	97.7	0.68	0.65	92.4	—
5.1	4,988	82.0	20.0	2,546	824	5,176	99.3	0.60	0.57	96.1	—
14.2	2,673	78.9	25.4	2,813	895	2,025	98.5	0.40	0.38	93.2	—
7.1	12,511	83.7	23.4	6,815	2,099	13,850	98.4	0.56	0.53	—	—
5.0	5,719	86.9	20.4	2,380	1,173	6,085	98.0	0.58	0.55	92.3	—
8.0	6,079	87.2	24.2	1,612	1,171	8,110	97.8	0.72	0.68	94.1	—
2.9	3,177	81.1	27.8	1,218	613	5,593	97.0	0.48	0.45	94.2	—
10.0	3,606	77.1	20.5	2,353	1,520	4,022	98.2	0.70	0.65	96.1	—
6.0	2,387	82.4	24.4	1,022	738	3,717	99.1	0.24	0.23	92.8	—
4.1	2,578	83.7	24.8	995	559	3,943	98.9	0.59	0.54	97.5	—
6.3	23,545	83.8	23.3	9,580	5,774	31,470	98.0	0.55	0.52	—	—
7.0	4,131	84.6	14.3	3,453	1,565	4,926	98.5	0.40	0.38	94.8	—
11.7	3,755	79.6	16.0	1,117	236	6,386	98.3	0.43	0.40	95.9	—
3.4	2,818	81.3	17.8	1,748	701	3,726	99.1	0.19	0.18	89.6	—
3.9	4,055	76.7	17.4	3,634	1,224	6,716	98.5	0.23	0.22	94.3	—
14.0	769	71.6	12.6	560	265	1,580	99.0	0.16	0.15	92.0	—
12.5	1,157	75.8	17.1	822	196	1,904	100.0	0.11	0.11	88.7	—
16.8	1,788	64.9	13.9	3,758	1,742	1,553	100.0	0.23	0.22	92.3	—
5.6	733	71.5	17.6	533	151	1,121	99.5	0.12	0.11	88.2	—
3.1	1,610	83.0	17.2	645	281	2,187	99.1	0.16	0.15	92.4	—
7.2	1,343	73.4	20.4	783	206	2,777	99.9	0.17	0.16	86.5	—
7.0	2,359	79.0	21.6	2,810	715	2,670	98.9	0.27	0.26	94.1	—
19.5	2,499	74.0	16.2	2,043	1,157	3,464	99.3	0.30	0.29	95.0	—
3.6	1,386	74.4	15.5	1,845	425	1,999	99.9	0.18	0.17	92.2	—
8.5	28,403	77.6	16.7	23,752	8,863	41,008	98.8	0.23	0.22	—	—

財政関係

市町村名	過疎指定	住基人口 (22.3.31)	歳入総額					歳出総額		実質 収支
			一般財源			特別交付税	人件費			
			市町村税	普通交付税	市町村税					
人	百万円	百万円	百万円	百万円	百万円	百万円	百万円	百万円		
上松町	※	5,349	3,679	2,885	625	1,479	164	3,569	608	99
南木曽町	※	4,932	4,364	3,249	626	1,719	211	4,239	621	75
木曽町	※	12,818	11,859	8,753	1,834	4,463	423	11,707	1,509	130
木祖村	△	3,297	2,454	2,040	824	803	122	2,251	441	125
王滝村	※	943	1,861	1,696	262	792	82	1,720	324	135
大桑村	※	4,270	3,889	3,328	667	1,420	113	3,755	488	106
木曽計・平均	6	31,609	28,106	21,951	4,838	10,676	1,115	27,241	3,991	671
麻績村	※	3,103	3,434	2,401	261	1,254	123	3,284	404	102
生坂村	※	2,035	2,284	1,739	168	1,068	132	2,253	344	15
山形村		8,739	3,535	2,982	915	1,240	69	3,441	666	81
朝日村		4,898	3,194	2,764	548	1,338	133	3,035	461	112
筑北村	※	5,457	5,289	4,250	448	2,472	194	5,160	818	87
松本計・平均	3	24,232	17,737	14,136	2,340	7,372	651	17,174	2,693	398
池田町		10,580	4,475	3,528	962	1,679	133	4,423	699	44
松川村		10,057	4,667	3,236	909	1,397	124	4,643	670	13
白馬村		9,134	4,987	3,997	1,474	1,408	202	4,920	690	52
小谷村	※	3,356	5,087	3,097	584	1,575	238	4,960	469	98
北安曇計・平均	1	33,127	19,215	13,858	3,929	6,059	697	18,946	2,528	207
坂城町		16,169	6,832	4,658	2,550	854	116	6,755	1,126	72
小布施町		11,465	5,090	3,906	1,091	1,522	113	4,754	677	321
高山村		7,744	4,059	3,231	699	1,693	143	3,855	592	154
信濃町	○	9,713	5,220	4,226	1,286	1,675	271	5,038	913	124
飯綱町		12,540	8,056	5,817	1,156	2,862	215	7,694	1,059	320
小川村	※	3,097	3,592	2,899	196	1,666	161	3,262	436	287
長野計・平均	2	60,728	32,849	24,737	6,978	10,272	1,019	31,358	4,803	1,278
山ノ内町	○	14,374	6,504	5,407	2,146	1,634	307	6,301	1,248	196
木島平村	○	5,283	3,978	3,209	428	1,777	195	3,823	668	147
野沢温泉村	○	4,050	3,299	2,346	425	1,131	163	3,172	509	111

実質 収支 比率	標準 財政 規模	経常収支 比 率		積立金残高 (21年度末)		地方債 現在高 (21年度末)	税の 徴収率 (現年 課税分)	財政力指数 (3カ年平均)		ラスパイレス指数 (H22.4.1)	
		人件費		財 調 現在高				21年度	22年度		地域手当 補正後
	百万円	%	%	百万円	百万円	百万円	%				
4.2	2,386	87.1	23.3	1,079	771	4,564	98.7	0.30	0.28	94.3	—
2.9	2,613	78.7	20.3	800	326	5,123	99.1	0.26	0.25	95.8	—
1.8	7,135	82.4	17.4	3,211	1,746	15,698	97.8	0.34	0.32	96.1	—
6.9	1,813	86.4	22.3	1,487	991	3,120	99.4	0.47	0.45	96.4	—
11.2	1,205	79.3	25.3	273	247	2,230	95.6	0.25	0.24	85.6	—
4.6	2,305	81.6	18.7	556	461	4,733	99.2	0.30	0.27	98.8	—
3.8	17,456	82.6	19.9	7,406	4,540	35,469	98.4	0.32	0.30	—	—
5.9	1,741	79.0	20.8	1,316	402	2,274	99.0	0.20	0.19	91.3	—
1.1	1,387	83.0	23.2	874	271	2,959	98.2	0.16	0.15	96.1	—
3.2	2,544	86.7	23.0	1,695	432	3,056	98.2	0.41	0.40	94.3	—
5.2	2,151	77.7	19.7	1,520	749	2,338	99.6	0.28	0.29	91.6	—
2.6	3,305	82.1	23.2	1,611	1,137	5,179	99.1	0.20	0.19	94.6	—
3.6	11,128	82.0	22.1	7,015	2,991	15,806	98.8	0.25	0.24	—	—
1.4	3,122	88.3	19.5	1,157	916	4,281	98.1	0.37	0.35	96.0	—
0.5	2,743	77.2	20.1	2,257	281	3,487	97.7	0.40	0.39	91.9	—
1.5	3,375	81.1	18.9	955	501	6,267	89.2	0.49	0.49	94.9	—
4.0	2,452	85.3	17.4	1,918	819	6,618	93.7	0.26	0.25	90.4	—
1.8	11,692	83.0	19.0	6,286	2,518	20,653	93.9	0.38	0.37	—	—
1.8	4,114	88.6	22.9	2,872	1,297	7,434	98.2	0.81	0.75	94.2	—
10.5	3,067	86.5	18.7	1,205	831	4,433	98.8	0.40	0.40	92.4	—
5.6	2,761	81.0	21.2	2,199	438	4,749	96.9	0.29	0.28	95.4	—
3.6	3,448	88.5	22.2	2,009	547	3,115	96.3	0.45	0.42	94.9	—
6.8	4,674	87.3	19.7	2,551	1,099	5,562	98.2	0.34	0.32	97.1	—
13.6	2,110	84.6	19.2	1,858	406	2,821	99.2	0.14	0.14	91.6	—
6.3	20,175	86.6	20.7	12,694	4,617	28,114	97.8	0.41	0.39	—	—
4.6	4,233	88.4	24.3	1,864	681	5,799	92.9	0.54	0.52	94.0	—
5.9	2,502	85.0	23.7	1,881	460	2,834	94.7	0.19	0.19	93.9	—
6.1	1,816	72.2	25.4	1,518	607	1,909	89.8	0.28	0.27	90.6	—

市町村名	過疎指定	住基人口 (22.3.31)	歳入総額					歳出総額		実質 収支
			一般財源			特別交付税	人件費			
			市町村税	普通交付税	特別交付税					
		人	百万円	百万円	百万円	百万円	百万円	百万円	百万円	百万円
栄村	※	2,329	2,987	2,584	179	1,563	130	2,615	609	247
北信計・平均	4	26,036	16,768	13,546	3,178	6,105	795	15,910	3,034	701
町村計・平均	29	451,783	277,841	215,630	61,306	87,359	8,848	264,363	40,438	10,999
市町村計・平均	37	2,161,572	1,001,341	711,090	297,778	222,368	25,358	969,006	153,613	24,664

- (注) 1 端数処理のため「県合計」と一致しない場合がある。また、平均欄の数値は、財政力指数は単純平均、それ以外は加重平均である。
- 2 経常収支比率は臨時財政対策債及び減収補填債特例分を経常一般財源に加えたものである。
- 3 「過疎指定」欄の※は平成12年4月1日指定、△は平成14年4月1日指定、○は平成22年4月1日指定、◆は合併後のみなし区域の団体である。

実質 収支 比率	標準 財政 規模	経常収支 比 率		積立金残高 (21年度末)		地方債 現在高 (21年度末)	税の 徴収率 (現年 課税分)	財政力指数 (3カ年平均)		ラスパイレス指数 (H22.4.1)	
		人件費		百万円	百万円			21年度	22年度		地域手当 補正後
12.3	2,002	82.7	27.7	694	373	2,352	99.1	0.14	0.14	93.0	—
6.6	10,552	83.8	25.0	5,958	2,121	12,893	93.0	0.29	0.28	—	—
6.4	171,349	81.1	20.7	120,268	48,465	241,479	97.3	0.38	0.36	94.1	—
4.2	590,859	86.6	22.1	291,075	105,949	930,360	97.8	0.43	0.42	96.9	—

32 平成21年度決算に基づく健全化判断比率

(単位：%)

市 町 村	実質赤字比率	連結実質赤字比率	実質公債費比率	将来負担比率
長野市	—	—	12.5	55.3
松本市	—	—	9.5	44.2
上田市	—	—	13.1	125.7
岡谷市	—	—	11.9	121.4
飯田市	—	—	11.4	27.4
諏訪市	—	—	10.7	160.5
須坂市	—	—	9.9	39.2
小諸市	—	—	8.5	—
伊那市	—	—	19.0	162.2
駒ヶ根市	—	—	16.2	176.6
中野市	—	—	11.2	17.7
大町市	—	—	19.0	99.8
飯山市	—	—	17.5	118.7
茅野市	—	—	11.9	121.7
塩尻市	—	—	11.1	92.0
佐久市	—	—	6.7	—
千曲市	—	—	13.1	91.2
東御市	—	—	14.7	111.5
安曇野市	—	—	14.4	61.2
小海町	—	—	14.3	103.8
川上村	—	—	8.9	—
南牧村	—	—	8.5	—
南相木村	—	—	10.2	—
北相木村	—	—	12.4	—
佐久穂町	—	—	12.1	34.9
軽井沢町	—	—	1.3	—
御代田町	—	—	9.4	—
立科町	—	—	16.8	—
青木村	—	—	14.4	34.1
長和町	—	—	16.7	72.9
下諏訪町	—	—	10.4	93.6
富士見町	—	—	11.1	62.5
原村	—	—	12.8	—
辰野町	—	—	16.4	73.5
箕輪町	—	—	16.4	100.7
飯島町	—	—	15.0	98.6
南箕輪村	—	—	11.1	29.1
中川村	—	—	15.3	46.4
宮田村	—	—	17.6	139.8
松川町	—	—	18.2	—
高森町	—	—	16.9	124.4
阿南町	—	—	12.9	5.4
阿智村	—	—	14.5	—
平谷村	—	—	12.2	—

市 町 村	実質赤字比率	連結実質赤字比率	実質公債費比率	将来負担比率
根 羽 村	—	—	15.9	—
下 條 村	—	—	-0.2	—
売 木 村	—	—	17.4	71.4
天 龍 村	—	—	16.7	—
泰 阜 村	—	—	20.0	53.2
喬 木 村	—	—	13.0	—
豊 丘 村	—	—	11.2	—
大 鹿 村	—	—	19.0	—
上 松 町	—	—	13.9	144.1
南 木 曾 町	—	—	17.1	137.2
木 祖 村	—	—	12.9	21.0
王 滝 村	—	—	23.0	112.9
大 桑 村	—	—	18.0	116.0
木 曾 町	—	—	17.6	96.3
麻 績 村	—	—	16.2	59.0
生 坂 村	—	—	16.5	83.4
山 形 村	—	—	15.0	2.4
朝 日 村	—	—	14.7	52.7
筑 北 村	—	—	19.4	54.2
池 田 町	—	—	15.8	60.7
松 川 村	—	—	9.3	—
白 馬 村	—	—	21.3	107.1
小 谷 村	—	—	17.6	63.3
坂 城 町	—	—	18.5	117.7
小 布 施 町	—	—	16.3	39.5
高 山 村	—	—	14.4	8.2
山ノ内町	—	—	21.7	130.3
木 島 平 村	—	—	18.1	89.2
野沢温泉村	—	—	14.4	21.4
信 濃 町	—	—	17.2	61.3
小 川 村	—	—	20.9	46.2
飯 綱 町	—	—	17.4	119.6
栄 村	—	—	18.0	50.8
平均	県 内	—	12.8	59.5
	全 国	—	11.2	92.8

※『-』は、数値なし（実質赤字、連結実質赤字がない。将来負担額がマイナス。）

【資金不足が生じている公営企業会計】

団 体 名	会 計 名	資金不足比率(%)	事業区分
伊 南 行 政 組 合	病院事業会計	2.1	病 院 事 業

※上記以外の会計（293会計）は、資金不足は生じていないため、数値なしとなっている。

主要財政用語解説

1 実質収支

当該年度の歳入決算額から歳出決算額を単純に差し引いた形式収支から事業繰越等の翌年度に繰り越すべき財源を差し引いた額である。

繰越事業等を当該年度に執行し、または当該年度に発生した債務をその年度に履行したものととして収支の結果をとらえたものである。

$$\text{実質収支} = \text{形式収支} [\text{歳入} - \text{歳出}] - \text{翌年度へ繰り越すべき財源} ※$$

※翌年度へ繰り越すべき財源

継続費通次繰越、繰越明許費、事故繰越、事業繰越及び支払繰延の措置により、翌年度に繰り越される財源をいう。

2 単年度収支

当該年度の実質収支から前年度の実質収支を差し引いた額である。当該年度のみの実質的な収入と支出との差である。

$$\text{単年度収支} = \text{当該年度実質収支} - \text{前年度実質収支}$$

3 実質単年度収支

単年度収支結果に表れない当該年度の財源留保措置等の状況をとらえるもので、当該年度の歳出に含まれている積立金や地方債繰上償還額の黒字要素と積立金取崩額（歳入中の基金からの繰入金）の赤字要素が仮に歳入、歳出に措置されなかった場合、単年度収支が実質的にどのようなようになったかを見るものである。

$$\text{実質単年度収支} = \text{単年度収支} + \text{財政調整基金積立金} + \text{地方債繰上償還額} \\ - \text{財政調整基金取崩額}$$

4 標準財政規模

標準的な一般財源の規模を示すものである。

$$\text{標準財政規模} = (\text{基準財政収入額} - \text{地方譲与税等} ※) \times \frac{100}{75} + A ※$$

※地方譲与税等

市町村民税所得割における税源移譲相当額の25%、特別とん譲与税、自動車重量譲与税、航空機燃料譲与税、地方揮発油譲与税、交通安全対策特別交付金、児童手当及び子ども手当特例交付金（政令市の場合は石油ガス譲与税が加わる。）

※A

市町村民税所得割における税源移譲相当額の25%を除いた地方譲与税等 + 普通交付税 + 臨時財政対策債発行可能額

5 実質収支比率

標準財政規模に対する実質収支の割合を示すものである。

$$\text{実質収支比率} = \frac{\text{実質収支}}{\text{標準財政規模}} \times 100$$

6 経常収支比率

経常的に充当された一般財源の額が、経常一般財源、減収補填債（特例分）及び臨時財政対策債の合計額に占める割合であり、財政構造の弾力性を判断する指標である。

$$\text{経常収支比率} = \frac{\text{経常経費充当一般財源}}{\text{経常一般財源} + \text{減収補填債（特例分）} + \text{臨時財政対策債}} \times 100$$

7 財政力指数

当該団体の財政力を示す指標であり、地方交付税法の規定により算定した基準財政収入額を基準財政需要額で除して得た数値の過去3年間の平均値をいう。

財政力指数は、「1」に近くあるいは「1」を超えるほど財源に余裕があるものとされ、「1」を超えると普通交付税の不交付団体となる。

8 健全化判断比率

(1) 実質赤字比率及び連結実質赤字比率

実質赤字比率は、標準財政規模に対する一般会計における実質赤字の率である。

連結実質赤字比率は、同じく公営企業会計を含めた地方公共団体の会計全体の実質赤字の率で、財政健全化法で新たに規定された。

$$\text{① 実質赤字比率} = \frac{\text{一般会計の実質赤字額（繰上充用額} + \text{支払繰延額} + \text{事業繰越額）}}{\text{標準財政規模}} \times 100$$

$$\text{② 連結実質赤字比率} = \frac{\text{連結実質赤字額（イ} + \text{ロ} - \text{ハ} - \text{ニ）}}{\text{標準財政規模}} \times 100$$

〔イ：実質赤字を生じた一般会計及び公営企業会計以外の特別会計の実質赤字額の計
ロ：資金不足額を生じた公営企業会計における資金不足額の計
ハ：実質黒字を生じた一般会計及び公営企業会計以外の特別会計の実質黒字額の計
ニ：資金余剰額を生じた公営企業会計における余剰額の計〕

(2) 実質公債費比率

地方債協議制度において、地方債の信用維持等の観点から、財政状況の悪化している地方公共団体に対して早期是正のための措置として例外的に許可制度が規定されている。

許可団体に移行する基準と地方債の許可に関する指標であり、起債制限比率を見直し公債費負担の実情をより反映したもので、次の算式による比率の過去3年度間の平均。

$\frac{\left[\begin{array}{l} \text{地方債の元利償還金} + \text{地方債の元利償還金に準ずるもの} \\ \text{(繰上償還等を除く)} \quad \text{(「準元利償還金」)} \end{array} \right] - (C + D)}{\text{(標準財政規模} - D \text{)}} \times 100$	
<p>C：元利償還金又は準元利償還金に充てられる特定財源 D：地方債に係る元利償還金に要する経費として普通交付税の額の算定に用いる基準財政需要額に算入された額（「算入公債費の額」）及び準元利償還金に要する経費として普通交付税の額の算定に用いる基準財政需要額に算入された額（「算入準公債費の額」）</p>	
<p>※実質公債費比率の算定において除かれる元利償還金</p>	<ol style="list-style-type: none"> ① 繰上償還を行ったもの ② 借換債を財源として償還を行ったもの ③ 満期一括償還地方債の元金償還金 ④ 利子支払金のうち減債基金の運用利子等を財源とするもの
<p>※準元利償還金</p>	<ol style="list-style-type: none"> ① 満期一括償還地方債に係る年度割相当額 ② 公営企業債の元利償還金に対する普通会計からの繰入金 ③ 一部事務組合等が起こした地方債の元利償還金に対する負担金等 ④ 債務負担行為に基づく支出のうち公債費に準ずるもの ⑤ 一時借入金の利子

○ 実質公債費比率による地方債発行の制限

<ol style="list-style-type: none"> ① 18%以上 公債費負担適正化計画を策定し、7年度以内を目安に実情に応じた目標数値に引き下げる。 ② 財政健全化団体で健全化法第7条の規定による勧告を受けた場合 勧告の内容等に応じて、地方債の発行を制限 ③ 財政再生基準以上かつ健全化法第10条第3項の同意を得ていない場合 災害復旧事業費等を除き、地方債の発行を制限
--

(3) 将来負担比率

財政健全化法で新たに規定されたいわゆる「ストック指標」で、標準財政規模に対する将来負担すべき実質的な負債（債務）の割合。財政指標の中で、算定の対象となる範囲が最も広く、普通会計の地方債残高など確定している債務ほか、退職金引当額など予定される債務、地方公社や第三セクターに係る債務補償など偶発的な債務までも含まれる。

$\frac{\left[\begin{array}{l} \text{①将来負担額} - \begin{array}{l} \text{②充当可能基金額} \\ \text{+ ③特定財源見込額} \\ \text{+ 地方債現在高に係る基準財政需要額算入見込額} \end{array} \end{array} \right]}{\text{標準財政規模} - \text{元利償還金} \cdot \text{準元利償還金に係る基準財政需要額算入額}} \times 100$ <p style="text-align: center;">(実質公債費比率の分母と同じ)</p>

①	イ	一般会計等の当該年度末地方債残高	— 実質公債費比率の元利償還金に相当
	ロ	債務負担行為に基づく支出予定額（地方財政法第5条各号の経費等に係るもの）	
	ハ	公営企業会計等の地方債の元金償還に充てる一般会計等からの繰入相当額	— 実質公債費比率の準元利償還金に相当
	ニ	地方公共団体が加入する組合等の地方債の元金償還に充てる負担等見込額	
	ホ	退職手当支給予定額のうち一般会計等の負担見込額	
	ヘ	地方公共団体が設立した一定の法人（公社、三セク）の負債の額、その者のために債務を負担している場合の当該債務のうち当該法人の財務・経営状況を勘案した一般会計等の負担見込額	— 上記のほか、実質的に、将来一般会計等が負担することとなる債務
	ト	連結実質赤字額	
	チ	組合等の連結実質赤字額相当額のうち一般会計等の負担見込額	
	②	災害救助基金、介護保険安定化基金、財産区に係る基金以外の基金に属する財産のうち、現金、預金、国債、地方債等、換金性や流動性の高いものの額	
	③	①将来負担額のイ～ニに充当先がある特定の歳入の見込額	

9 ラスパイレス指数

国家公務員行(一)の俸給月額を「100」とした場合の地方公務員一般行政職の給料水準を占めず指数。

職員構成を学歴別、経験年数別に区分し、地方公共団体の職員構成が国の職員構成と同一と仮定して算出するものであり、地方公共団体の仮定給料総額（地方公共団体の学歴別、経験年数別の平均給料月額に国の職員数を乗じて得た総和）を国の実俸給総額で除して得る加重平均である。

33 平成22年度普通交付税額及び臨時財政対策債発行可能額

(単位：千円)

区分 市町村名	基準財政 需要額 A	基準財政 収入額 B	交付基準額 (財源不足額) (A - B) C	普通交付税 交付額 (補正後)	臨時財政 対策債 発行可能額
長野市	68,462,736	44,451,987	24,010,749	24,010,749	8,040,478
松本市	43,475,220	27,505,429	15,969,791	15,969,791	5,724,996
上田市	30,867,172	16,796,977	14,070,195	14,070,195	3,796,334
岡谷市	9,185,293	5,777,130	3,408,163	3,408,163	1,231,762
飯田市	21,655,713	10,819,054	10,836,659	10,836,659	2,432,061
諏訪市	8,410,093	6,123,529	2,286,564	2,286,564	1,193,707
須坂市	9,772,080	4,947,708	4,824,372	4,824,372	1,082,280
小諸市	8,123,862	4,179,654	3,944,208	3,944,208	951,040
伊那市	16,432,926	7,535,421	8,897,505	8,897,505	1,830,136
駒ヶ根市	7,182,593	4,002,855	3,179,738	3,179,738	823,884
中野市	10,061,603	4,380,187	5,681,416	5,681,416	1,133,291
大町市	9,190,785	3,544,991	5,645,794	5,645,794	918,288
飯山市	7,459,745	2,201,952	5,257,793	5,257,793	534,347
茅野市	11,318,121	7,101,359	4,216,762	4,216,762	1,307,675
塩尻市	12,784,322	7,560,351	5,223,971	5,223,971	1,580,650
佐久市	21,273,426	10,205,827	11,067,599	11,067,599	2,492,111
千曲市	12,552,150	6,377,908	6,174,242	6,174,242	1,631,374
東御市	7,459,090	3,284,172	4,174,918	4,174,918	830,427
安曇野市	19,696,606	9,767,776	9,928,830	9,928,830	2,647,078
市計	335,363,536	186,564,267	148,799,269	148,799,269	40,181,919
小海町	2,150,383	562,232	1,588,151	1,588,151	220,861
川上村	2,488,640	608,045	1,880,595	1,880,595	215,343
南牧村	2,221,120	620,714	1,600,406	1,600,406	182,421
南相木村	922,871	885,430	37,441	37,441	67,452
北相木村	865,995	147,946	718,049	718,049	69,302
佐久穂町	4,986,194	1,094,818	3,891,376	3,891,376	461,978
軽井沢町	3,786,915	5,831,558	△2,044,643	0	303,064
御代田町	3,011,530	1,766,711	1,244,819	1,244,819	402,625
立科町	2,552,101	819,108	1,732,993	1,732,993	271,989
佐久計	22,985,749	12,336,562	10,649,187	12,693,830	2,195,035
青木村	1,697,883	375,980	1,321,903	1,321,903	182,570
長和町	3,419,218	706,903	2,712,315	2,712,315	325,597
上小計	5,117,101	1,082,883	4,034,218	4,034,218	508,167
下諏訪町	3,723,365	2,215,146	1,508,219	1,508,219	535,101
富士見町	4,028,879	2,125,449	1,903,430	1,903,430	466,955
原村	2,335,977	833,087	1,502,890	1,502,890	257,611
諏訪計	10,088,221	5,173,682	4,914,539	4,914,539	1,259,667

(単位：千円)

区分 市町村名	基準財政 需要額 A	基準財政 収入額 B	交付基準額 (財源不足額) (A - B) C	普通交付税 交付額 (補正後)	臨時財政 対策債 発行可能額
辰野町	4,635,777	2,238,092	2,397,685	2,397,685	555,091
箕輪町	4,748,733	2,900,377	1,848,356	1,848,356	646,898
飯島町	2,656,040	1,064,949	1,591,091	1,591,091	329,656
南箕輪村	2,853,947	1,677,012	1,176,935	1,176,935	414,256
中川村	2,108,608	445,333	1,663,275	1,663,275	196,137
宮田村	2,090,614	1,007,972	1,082,642	1,082,642	311,875
上伊那計	19,093,719	9,333,735	9,759,984	9,759,984	2,453,913
松川町	3,549,446	1,249,714	2,299,732	2,299,732	360,362
高森町	3,237,164	1,197,734	2,039,430	2,039,430	350,207
阿南町	2,609,609	436,671	2,172,938	2,172,938	214,448
阿智村	3,625,872	689,382	2,936,490	2,936,490	345,084
平谷村	687,210	101,771	585,439	585,439	65,607
根羽村	1,054,147	105,884	948,263	948,263	80,350
下條村	1,603,287	329,868	1,273,419	1,273,419	160,851
壳木村	657,944	71,656	586,288	586,288	56,461
天龍村	1,465,700	210,429	1,255,271	1,255,271	109,059
泰阜村	1,252,853	184,739	1,068,114	1,068,114	102,424
喬木村	2,114,475	507,355	1,607,120	1,607,120	223,532
豊丘村	2,196,956	582,718	1,614,238	1,614,238	234,012
大鹿村	1,279,309	199,211	1,080,098	1,080,098	124,573
下伊那計	25,333,972	5,867,132	19,466,840	19,466,840	2,426,970
上松町	2,123,412	528,542	1,594,870	1,594,870	230,167
南木曾町	2,278,676	526,242	1,752,434	1,752,434	223,035
木祖村	1,506,548	628,169	878,379	878,379	190,751
王滝村	1,054,846	233,477	821,369	821,369	124,878
大桑村	2,056,514	519,989	1,536,525	1,536,525	215,948
木曾町	6,386,757	1,595,226	4,791,531	4,791,531	671,542
木曾計	15,406,753	4,031,645	11,375,108	11,375,108	1,656,321
麻績村	1,618,600	287,753	1,330,847	1,330,847	133,586
生坂村	1,311,891	178,328	1,133,563	1,133,563	100,538
山形村	2,120,260	809,094	1,311,166	1,311,166	264,058
朝日村	1,912,810	574,651	1,338,159	1,338,159	189,919
筑北村	3,073,231	451,570	2,621,661	2,621,661	275,427
松本計	10,036,792	2,301,396	7,735,396	7,735,396	963,528

(単位：千円)

区分 市町村名	基準財政 需要額 A	基準財政 収入額 B	交付基準額 (財源不足額) (A - B) C	普通交付税 交付額 (補正後)	臨時財政 対策債 発行可能額
池田町	2,672,283	887,088	1,785,195	1,785,195	297,786
松川村	2,293,644	834,458	1,459,186	1,459,186	287,444
白馬村	2,748,819	1,283,432	1,465,387	1,465,387	338,013
小谷村	2,219,154	506,119	1,713,035	1,713,035	209,644
北安曇計	9,933,900	3,511,097	6,422,803	6,422,803	1,132,887
坂城町	3,071,540	2,004,187	1,067,353	1,067,353	512,923
小布施町	2,575,437	969,671	1,605,766	1,605,766	305,922
高山村	2,418,115	646,940	1,771,175	1,771,175	254,557
信濃町	2,968,383	1,142,094	1,826,289	1,826,289	340,628
小川村	1,991,858	249,185	1,742,673	1,742,673	142,364
飯綱町	4,190,745	1,075,908	3,114,837	3,114,837	446,375
長野計	17,216,078	6,087,985	11,128,093	11,128,093	2,002,769
山ノ内町	3,475,394	1,708,385	1,767,009	1,767,009	434,037
木島平村	2,265,430	413,859	1,851,571	1,851,571	196,801
野沢温泉村	1,598,990	406,815	1,192,175	1,192,175	176,325
栄村	1,881,499	235,662	1,645,837	1,645,837	154,377
北信計	9,221,313	2,764,721	6,456,592	6,456,592	961,540
町村計	144,433,598	52,490,838	91,942,760	93,987,403	15,560,797
合計	479,797,134	239,055,105	240,742,029	242,786,672	55,742,716

- 注) 1 基準財政需要額及び基準財政収入額は、錯誤に係る額を含む。
 2 普通交付税額は、交付団体ベースである。
 3 長野市、松本市、上田市、飯田市、伊那市、中野市、大町市、塩尻市、佐久市、千曲市、東御市、安曇野市、佐久穂町、長和町、阿智村、木曾町、筑北村及び飯綱町は、合併算定替の数値である。
 4 臨時財政対策債は、平成13年度から基準財政需要額の一部を振り替えることとされた財源不足補てんのための特例地方債である。

普通交付税の交付時期（地方交付税法 第16条）

交付時期	交付時期ごとに交付すべき額
4月及び6月	前年度の当該地方団体に対する普通交付税の額に当該年度の交付税の総額の前年度の交付税の総額に対する割合を乗じて得た額のそれぞれ4分の1に相当する額
9月	当該年度において交付すべき当該地方団体に対する普通交付税の額から4月及び6月に交付した普通交付税の額を控除した残額の2分の1に相当する額
11月	当該年度において交付すべき当該地方団体に対する普通交付税の額から既に交付した普通交付税の額を控除した額

34 普通交付税不交付団体の年度別推移

不交付団体調									
年度	団体数	団体名							
平成22年度	1町	軽井沢町(昭和49年度から37年連続)							
平成21年度	1町1村	軽井沢町				南相木村			
平成20年度	1町1村	軽井沢町				南相木村			
平成19年度	1町1村	軽井沢町				南相木村			
平成18年度	1町1村	軽井沢町				南相木村			
平成17年度	1町	軽井沢町							
平成16年度	1町	軽井沢町							
平成15年度	1町	軽井沢町							
平成14年度	1町	軽井沢町							
平成13年度	1町	軽井沢町							
平成12年度	1町	軽井沢町							
平成11年度	1町	軽井沢町							
平成10年度	1町	軽井沢町							
平成9年度	1町	軽井沢町							
平成8年度	1町	軽井沢町							
平成7年度	1町	軽井沢町							
平成6年度	1町	軽井沢町							
平成5年度	1町	軽井沢町							
平成4年度	1町	軽井沢町							
平成3年度	1町	軽井沢町							
平成2年度	1町	軽井沢町							
平成元年度	1町	軽井沢町							
昭和63年度	1町	軽井沢町							
昭和62年度	1町	軽井沢町							
昭和61年度	2町	軽井沢町	坂城町						
昭和60年度	2町	軽井沢町	坂城町						
昭和59年度	2町	軽井沢町	坂城町						
昭和58年度	1町	軽井沢町							
昭和57年度	1町	軽井沢町							
昭和56年度	1町	軽井沢町							
昭和55年度	1町	軽井沢町							
昭和54年度	1市1町	軽井沢町	諏訪市						
昭和53年度	1町	軽井沢町							
昭和52年度	1町	軽井沢町							
昭和51年度	1町	軽井沢町							
昭和50年度	1市1町	軽井沢町	諏訪市						
昭和49年度	1町	軽井沢町							
昭和48年度	該当なし								
昭和47年度	1市	諏訪市							
昭和46年度	1市	諏訪市							
昭和45年度	1市1町	諏訪市					安曇村		
昭和44年度	1市	諏訪市							
昭和43年度	1市	諏訪市							
昭和42年度	1市	諏訪市							
昭和41年度	1市1村	諏訪市			王滝村				
昭和40年度	2市3村	長野市	諏訪市	三岳村	王滝村	山口村			
昭和39年度	1市3村	諏訪市	諏訪市	三岳村	王滝村	山口村			
昭和38年度	3村			三岳村	王滝村	山口村			
昭和37年度	2市2村	大町市	諏訪市	三岳村		山口村			
昭和36年度	1市4村	大町市			王滝村	山口村	大桑村	安曇村	
昭和35年度	1市8村	大町市	栄村	三岳村	王滝村	山口村	大桑村	安曇村	泰阜村
昭和34年度	1町8村	栄村	読書村(南木曾村)	三岳村	王滝村	山口村			泰阜村
昭和33年度	1市1町10村	大町市	読書村	天龍村	上松町	室賀村			
昭和32年度	不明	大町市	読書村	三岳村	王滝村	山口村	大桑村	安曇村	泰阜村
昭和31年度	不明	栄村	読書村	天龍村	上松町	室賀村			
昭和30年度	1市17町村								
昭和29年度	1市40町村	須坂市	小海町	丸子町	南向村(中川村)	平岡村(天龍村)			泰阜村
		福島町(木曾福島)		上松町	槽川村	木祖村	日義村	生田村(松川町)	
		新開村(木曾福島)		開田村	三岳村	王滝村	大桑村	山口村	神坂村
		読書村	吾妻村(南木曾)		田立村(南木曾)		本郷村	波田村	室賀村
昭和28年度	1市33町村	豊科町	奈川村	安曇村	梓村	有明村	大町	社村	北小谷村
		岡山村	水内村	上山田町	平穏町	境村	信濃尻村	久米路村	
		須坂市	智里村(阿智)		南向村(中川村)		富草村(阿南)		泰阜村
		大下条村(阿南)		平岡村(天龍)		福島町	久米路村(信州新町)		
		生田村(松川町)		上松町	槽川村	開田村	三岳村	王滝村	大桑村
		読書村	吾妻村	神坂村	山口村	豊科町	田立村(南木曾)		
室賀村(塩尻)		奈川村	安曇村	大町	社村(大町市)			北小谷村	
岡山村(飯山)		水内村	平村(大町市)		平穏町	境村(栄村)			

35 平成22年度特別交付税額

(単位：千円)

市町村名	交付額	市町村名	交付額	市町村名	交付額
長野市	2,192,746	辰野町	201,228	白馬村	209,957
松本市	1,688,829	箕輪町	206,463	小谷村	256,841
上田市	1,434,587	飯島町	174,668	北安曇計	781,010
岡谷市	907,191	南箕輪村	172,945		
飯田市	1,290,049	中川村	161,693	坂城町	147,902
諏訪市	605,069	宮田村	79,693	小布施町	119,112
須坂市	484,281	上伊那計	996,690	高山村	153,414
小諸市	650,546			信濃町	301,309
伊那市	1,093,832	松川町	177,297	小川村	125,293
駒ヶ根市	436,820	高森町	128,833	飯綱町	196,079
中野市	668,022	阿南町	224,138	長野計	1,043,109
大町市	954,001	阿智村	295,205		
飯山市	783,681	平谷村	59,613	山ノ内町	245,822
茅野市	458,095	根羽村	84,095	木島平村	154,389
塩尻市	687,182	下條村	105,937	野沢温泉村	134,526
佐久市	943,088	売木村	115,657	栄村	107,180
千曲市	804,421	天龍村	143,223	北信計	641,917
東御市	488,723	泰阜村	168,408		
安曇野市	739,326	喬木村	134,232	町村計	9,421,663
市計	17,310,489	豊丘村	183,534		
		大鹿村	179,516	県計	26,732,152
		下伊那計	1,999,688		
小海町	165,787				
川上村	170,791	上松町	196,480		
南牧村	170,870	南木曾町	188,022		
南相木村	90,468	木祖村	95,534		
北相木村	78,832	王滝村	54,201		
佐久穂町	262,512	大桑村	108,755		
軽井沢町	43,314	木曾町	524,101		
御代田町	174,847	木曾計	1,167,093		
立科町	158,458				
佐久計	1,315,879	麻績村	131,735		
		生坂村	113,264		
青木村	151,176	山形村	51,751		
長和町	243,529	朝日村	127,764		
上小計	394,705	筑北村	204,248		
		松本計	628,762		
下諏訪町	139,978				
富士見町	175,716	池田町	167,578		
原村	137,116	松川村	146,634		
諏訪計	452,810				



36 平成22年度地方債同意等の状況

事業区分		同意等額合計		資金の	
項目	細目	件数	金額	財政融資	機構
一般公共事業		32	2,266,100	2,097,400	
公営住宅建設事業		8	461,500	449,500	
災害復旧事業	現年補助	30	388,600	388,600	
	過年補助	1	12,000	12,000	
	現年単独	12	191,100	191,100	
	過年単独				
	公営企業				
	公共土木小災害				
	農地小災害	3	13,000	13,000	
	計	46	604,700	604,700	
教育・福祉施設等整備事業		91	12,447,000	6,195,800	213,400
学校教育施設等整備事業		20	6,026,800	5,165,600	
社会福祉施設整備事業		5	395,500		213,400
一般廃棄物処理事業	し尿処理施設	1	223,100	223,100	
	ごみ処理施設	2	156,500	156,500	
	清掃運搬施設				
	用地				
	計	3	379,600	379,600	
一般補助施設整備等事業	基地対策				
	豪雪対策	1	13,800	13,800	
	H21年度までの地域住宅交付金見合いの事業				
	住宅市街地・街なみ環境整備	5	119,600	55,000	
	H21年度までのまちづくり交付金見合いの事業	15	3,188,200	452,400	
	新エネ・省エネ対策				
	消防・防災施設	6	114,000	12,200	
	文教施設	1	9,300		
	土木施設	1	43,800		
社会労働施設					
産業経済施設	10	161,800	30,700		

(単位：千円)

内 訳		対前年度 比	21 年 度		20 年 度		19 年 度	
市場公募	銀行等引受		件数	同意等額	件数	同意等額	件数	同意等額
100,000	68,700	66.5	46	3,405,200	36	2,606,800	43	2,173,000
	12,000	83.6	8	552,200	9	661,200	9	933,900
		127.5	19	304,900	16	59,900	28	475,500
		1,000.0	1	1,200	10	21,500	20	110,000
		107.1	12	178,400	5	8,900	12	67,800
					1	2,000	3	64,500
			2	6,400			2	5,200
							2	14,300
		123.2	34	490,900	32	92,300	67	737,300
	6,037,800	91.2	113	13,643,300	101	11,825,300	103	13,649,000
	861,200	123.7	34	4,873,600	21	3,781,200	23	4,336,200
	182,100	29.7	8	1,332,700	8	1,265,900	8	1,598,800
		44.9	1	496,500			1	302,900
		19.1	5	818,500	2	1,359,700	3	1,167,500
			1	7,700	1	6,000		
		28.7	7	1,322,700	3	1,365,700	4	1,470,400
			1	8,700				
		58.7	2	23,500	2	136,600	3	192,100
			1	124,000	1	1,200	1	16,800
	64,600	126.0	5	94,900	3	79,700	4	99,200
	2,735,800	78.8	20	4,043,500	20	3,884,100	23	4,365,000
							1	8,000
	101,800	67.0	4	170,100	7	126,100	3	45,200
	9,300				1	13,500	1	25,500
	43,800	40.9	1	107,200	1	133,400	1	180,000
	131,100	229.2	3	70,600	6	103,400	4	74,400

事業区分		同意等額合計		資金の		
項目	細目	件数	金額	財政融資	機構	
一般補助施設整備等	レク・スポ施設					
	通信施設					
	出資金・貸付金、負担金	2	275,200	86,500		
	その他事業					
	計	41	3,925,700	650,600		
施設整備事業(一般財源化分)		22	1,719,400			
一般単独事業		103	33,780,600	315,500	2,511,000	
一般事業	石綿対策事業	6	76,800			
	中心市街地再活性化等特別対策					
	庁舎整備					
	地域総合整備事業 出資金貸付事業	1	90,000			
	旧地域総合整備事業 (継続分)					
	新エネ・省エネ対策					
	消防・防災施設	6	58,100			
	文教施設					
	土木施設					
	社会労働施設					
	産業経済施設					
	レク・スポ施設					
	通信施設					
	河川等分	1	3,500			
	出資金・貸付金、負担金	1	89,200			
	その他事業	6	422,800			
	計	21	740,400			
	地域活性化事業		11	800,300		
	防災対策事業		24	1,238,400	315,500	
合併特例事業		18	27,565,600			
地方道路等整備事業		29	3,435,900		2,511,000	

(単位：千円)

内 訳		対前年度 比	21 年 度		20 年 度		19 年 度	
市場公募	銀行等引受		件数	同意等額	件数	同意等額	件数	同意等額
			2	54,300				
	188,700							
			3	203,100	4	214,900	3	236,000
	3,275,100	80.1	42	4,899,900	45	4,692,900	44	5,242,200
	1,719,400	141.6	22	1,214,400	24	719,600	24	1,001,400
	30,954,100	89.8	122	37,632,200	122	37,416,900	126	31,510,600
	76,800	152.4	4	50,400	5	87,700	7	102,900
					1	2,900		
	90,000				2	268,000	1	50,000
							1	15,400
	58,100	67.8	6	85,700	9	387,300	11	710,900
							3	48,500
							2	713,800
			4	36,500				
							1	223,200
	3,500	18.2	2	19,200				
	89,200	92.9	1	96,000	6	79,500	1	36,000
	422,800	34.8	10	1,213,900	4	460,600	3	255,000
	740,400	49.3	27	1,501,700	27	1,286,000	30	2,155,700
	800,300	63.5	19	1,260,900	20	2,158,000	19	1,539,900
	922,900	150.7	31	821,700	33	1,149,600	31	1,226,000
	27,565,600	93.8	18	29,372,600	18	28,113,900	18	21,578,000
	924,900	73.5	27	4,675,300	24	4,709,400	27	4,975,600

事業区分		同意等額合計		資金の	
項目	細目	件数	金額	財政融資	機構
	臨時河川等整備事業				
	臨時高等学校整備事業				
辺地及び過疎対策事業		62	9,947,800	9,557,800	
	辺地対策事業	26	2,593,300	2,593,300	
	過疎対策事業	36	7,354,500	6,964,500	
公共用地先行取得等事業					
行政改革等推進債	行政改革分				
	地域再生分				
	計				
調整（不交付団体分）					
水道事業	上水道事業	17	3,404,300	649,100	2,755,200
	簡易水道事業	18	982,800	365,900	616,900
交通事業					
電気事業・ガス事業					
病院事業		12	3,277,200	727,700	161,100
介護サービス施設整備事業		1	12,000		12,000
市場事業・と畜場事業	市場事業				
	と畜場事業				
地域	開発事業	1	2,919,700		
下水道事業	公共下水道	29	10,057,300	3,125,800	6,440,300
	流域下水道	14	861,900	190,100	671,800
	特定環境保全公共下水道	17	2,189,300	1,243,300	946,000
	農業集落排水施設	2	33,900	33,900	
	小規模集合排水処理施設				
	特定地域生活排水処理施設	4	58,500	58,500	
	個別排水処理施設				
	資本費平準化	22	3,989,900		
	計	88	17,190,800	4,651,600	8,058,100

(単位：千円)

内 訳		対前年度 比	21 年 度		20 年 度		19 年 度	
市場公募	銀行等引受		件数	同意等額	件数	同意等額	件数	同意等額
							1	35,400
	390,000	102.1	62	9,743,900	66	10,855,600	62	11,029,400
		115.0	31	2,255,100	33	2,613,000	30	2,842,800
	390,000	98.2	31	7,488,800	33	8,242,600	32	8,186,600
			1	50,000				
					2	32,900	1	10,800
			1	50,000	2	32,900	1	10,800
		91.9	17	3,702,500	20	4,667,000	22	4,146,600
		97.5	22	1,007,700	19	1,060,200	22	1,178,400
	2,388,400	101.0	12	3,243,700	11	3,432,800	11	4,660,100
		5.5	2	216,800	3	449,200	1	517,600
					1	64,900	1	25,400
	2,919,700	6,620.6	1	44,100				
	491,200	70.8	33	14,212,600	36	15,764,300	37	20,295,400
		106.9	14	806,500	13	817,700	14	803,700
		84.4	19	2,593,700	21	3,611,000	24	5,606,000
		65.7	3	51,600	13	362,700	12	650,500
		47.3	5	123,700	6	124,600	7	110,300
					1	23,300		
	3,989,900	97.9	23	4,073,600	22	3,559,000	24	3,386,300
	4,481,100	78.6	97	21,861,700	112	24,262,600	118	30,852,200

財政関係

事業区分		同意等額合計		資金の	
項目	細目	件数	金額	財政融資	機構
観光	その他事業	3	302,900		2,900
公営企業	借換債				
臨時	財政対策債	74	53,778,230	33,251,643	5,992,771
退職手当債	一般会計退職手当債	2	491,800		
	公営企業退職手当債				
国の予算等	貸付金債	2	5,000		5,000
	地方道路整備臨時貸付金	2	5,000		5,000
その他	公有林整備事業				
	草地開発事業				
減収	補てん債				
減税	補てん債				
市町村	振興資金				
合計		560	141,872,430	58,866,643	20,328,371
	構成比			41.5	14.3

(単位：千円)

内 訳		対前年度 比	21 年 度		20 年 度		19 年 度	
市場公募	銀行等引受		件数	同意等額	件数	同意等額	件数	同意等額
	300,000	77.9	5	389,000	5	590,800	5	1,252,400
					5	2,110,800	17	4,646,700
	14,533,816	154.6	77	34,777,356	79	22,625,521	79	24,158,053
	491,800	172.6	2	285,000	3	1,118,300	3	1,214,000
					1	550,000	1	190,000
		6.7	5	75,100	5	99,600	3	46,200
		9.6	3	52,300	3	76,500		
			2	22,800	2	23,100	3	46,200
			4	631,000	1	162,000		
					13	347,000	14	449,100
100,000	62,577,416	107.7	630	131,751,656	646	125,031,721	708	133,380,753
0.1	44.1							

37 市町村債等の貸付条件の推移

(平成23年3月18日現在)

区分	改定時期	H14.4	H14.5	H15.4	H15.4	H15.5	H15.5	H16.2	H16.2	H16.3
公定歩合 (日本銀行の貸出金利に適用される基準金利)	%	0.10	0.10	0.10	0.10	0.10	0.10	0.10	0.10	0.10
財政融資資金貸付利率		(4/2)	(5/8)	(4/11)		(5/16)		(2/12)		(3/10)
固定	9年超10年以内 %	1.10	1.10	0.50		0.40		0.90		1.10
(据置期間2年超3年以内)	19年超20年以内 %	1.80	1.70	0.90		0.70		1.50		1.60
(据置期間4年超5年以内)	29年超30年以内 %	2.10	2.10	1.10		0.90		1.80		2.00
変動(10年金利見直し)	19年超20年以内 %	1.40	1.40	0.70		0.60		1.20		1.30
(同上)	29年超30年以内 %	1.40	1.40	0.70		0.60		1.30		1.40
地方公共団体金融機構貸付利率		(4/2)	(5/8)	(4/11)	(4/23)	(5/16)	(5/27)	(2/12)	(2/26)	(3/10)
固定【基準金利】	9年超10年以内 %	1.25	1.30	1.10	0.90	0.95	0.95	0.95	1.00	1.10
(据置期間2年超3年以内)	19年超20年以内 %	2.00	2.00	1.35	1.20	1.20	1.05	1.60	1.60	1.60
(据置期間4年超5年以内)	27年超28年以内 %	2.30	2.25	1.50	1.50	1.30	1.15	1.85	1.90	1.90
	29年超30年以内 %									
固定【特別利率】	9年超10年以内 %	1.10	1.10	0.80	0.65	0.65	0.65	0.90	0.90	1.10
(同上)	19年超20年以内 %	1.80	1.80	1.05	0.90	0.90	0.75	1.50	1.50	1.60
	27年超28年以内 %	2.10	2.00	1.20	1.10	1.00	0.90	1.80	1.80	1.90
	29年超30年以内 %									
固定【臨時特別利率】	9年超10年以内 %	1.10	1.10	0.75	0.60	0.60	0.60	0.90	0.90	1.10
(同上)	19年超20年以内 %	1.80	1.80	1.00	0.90	0.85	0.70	1.50	1.50	1.60
	27年超28年以内 %	2.10	2.00	1.15	1.10	0.95	0.90	1.80	1.80	1.90
	29年超30年以内 %									
見直し【基準金利】	19年超20年以内 %	1.60	1.60	1.15	1.05	1.05	0.95	1.30	1.35	1.40
(据置期間4年超5年以内)	27年超28年以内 %	1.60	1.65	1.20	1.05	1.05	1.00	1.35	1.35	1.40
	29年超30年以内 %									
見直し【特別利率】	19年超20年以内 %	1.40	1.40	0.85	0.75	0.75	0.65	1.20	1.20	1.40
(同上)	27年超28年以内 %	1.40	1.40	0.90	0.75	0.75	0.70	1.30	1.30	1.40
	29年超30年以内 %									
見直し【臨時特別利率】	19年超20年以内 %	1.40	1.40	0.80	0.70	0.70	0.60	1.20	1.20	1.40
(同上)	27年超28年以内 %	1.40	1.40	0.85	0.70	0.70	0.65	1.30	1.30	1.40
	29年超30年以内 %									
長期プライム(銀行が最優良企業に貸し付ける設備投資長期資金の金利)	%	2.30	2.10	1.40	1.40	1.35	1.35	1.60	1.60	1.65
国債10年	表面金利 %	1.50	1.40	0.70		0.60		1.30		1.30
	発行価格 円	100.85	100.17	100.67		100.49		100.32		99.92
	応募者利回り %	1.403	1.380	0.628		0.548		1.263		1.309

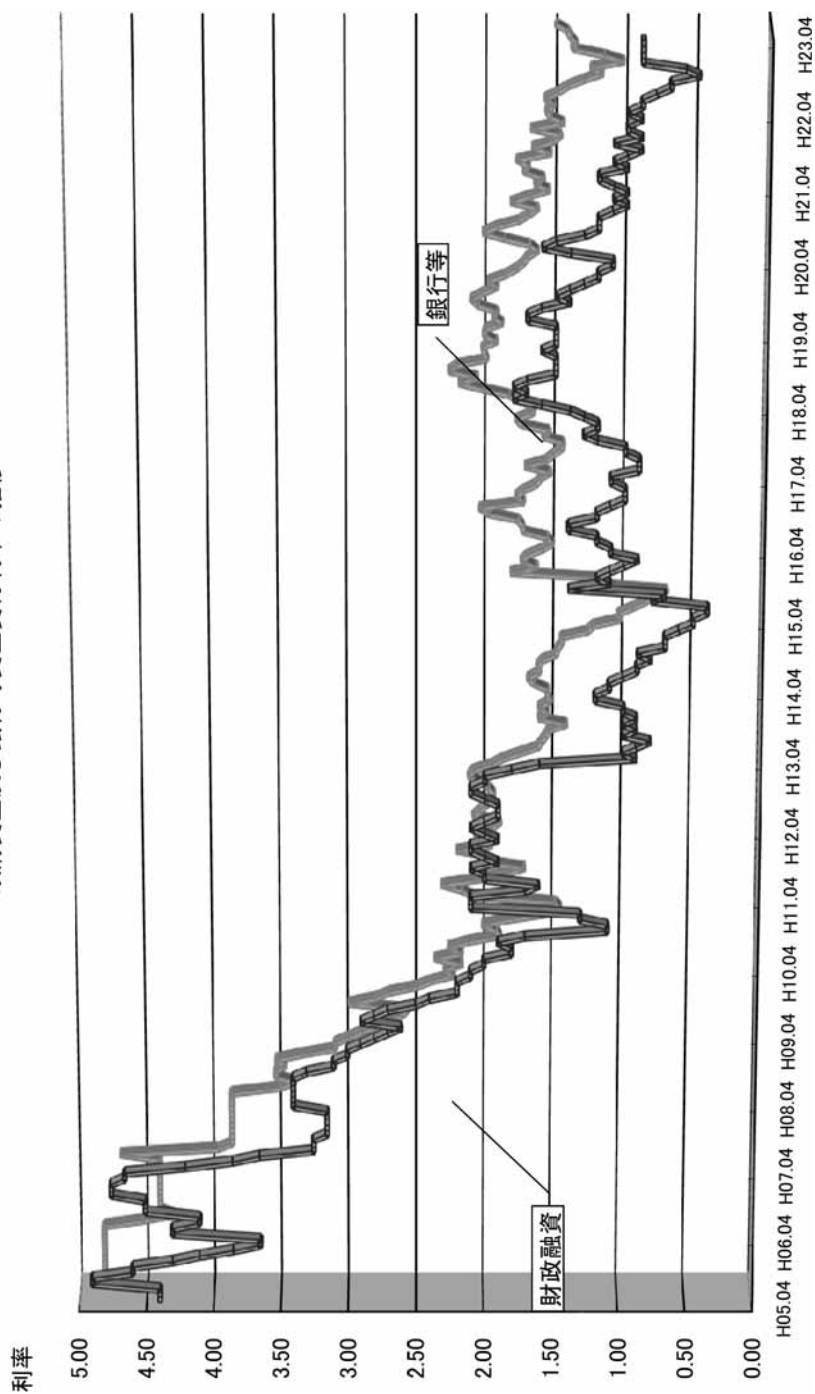
H16.3	H17.2	H17.2	H17.3	H17.3	H18.3	H18.3	H19.3	H19.3	H20.3	H21.3	H21.3	H22.3	H23.3
0.10	0.10	0.10	0.10	0.10	0.10	0.10	0.75		0.75	0.30		0.30	0.30
	(2/14)		(3/11)		(3/10)		(3/7)		(3/10)	(3/11)		(3/10)	(3/9)
	1.00		1.10		1.40		1.50		1.10	1.00		0.90	0.90
	1.50		1.70		1.80		1.90		1.70	1.60		1.70	1.60
	1.90		2.10		2.10		2.10		2.10	1.90		2.10	1.90
	1.20		1.40		1.60		1.60		1.30	1.20		1.20	1.20
	1.30		1.50		1.60		1.70		1.40	1.30		1.30	1.30
(3/24)	(2/14)	(2/24)	(3/11)	(3/22)	(3/10)	(3/17)	(3/9)	(3/19)	(3/19)	(3/11)	(3/19)	(3/19)	(3/18)
1.10	1.55	1.65	1.65	1.55	1.40	1.45	1.95	2.00	1.70	1.30	1.30	1.00	1.05
1.70	2.05	2.00	2.00	2.05	1.85	1.90	2.30	2.30	2.15	1.95	1.90	1.80	1.75
2.00	2.30	2.35	2.25	2.35	2.10	2.10	2.45	2.45	2.40	2.10	2.10	2.10	2.00
												2.15	2.05
1.10	1.25	1.35	1.35	1.25	1.40	1.40	1.65	1.70	1.40	1.00	1.00	0.90	0.90
1.60	1.75	1.70	1.80	1.80	1.80	1.80	2.00	2.00	1.85	1.70	1.70	1.70	1.70
1.90	2.00	1.95	2.10	2.10	2.00	2.00	2.15	2.15	2.10	1.90	1.90	2.00	1.90
												2.10	1.90
1.10	1.20	1.30	1.30	1.20	1.40	1.40	1.60	1.65	1.35	1.00	1.00	0.90	0.90
1.60	1.70	1.65	1.80	1.80	1.80	1.80	1.95	1.95	1.80	1.70	1.70	1.70	1.70
1.90	1.95	1.90	2.10	2.10	2.00	2.00	2.10	2.10	2.05	1.90	1.90	2.00	1.90
												2.10	1.90
1.40	1.80	1.80	1.80	1.80	1.60	1.65	2.10	2.10	1.85	1.55	1.55	1.35	1.30
1.40	1.80	1.85	1.85	1.80	1.60	1.65	2.10	2.10	1.90	1.60	1.55	1.35	1.35
												1.40	1.35
1.40	1.50	1.50	1.50	1.50	1.60	1.60	1.80	1.80	1.55	1.30	1.30	1.30	1.20
1.40	1.50	1.55	1.55	1.50	1.60	1.60	1.80	1.80	1.60	1.30	1.30	1.30	1.30
												1.30	1.30
1.40	1.45	1.45	1.50	1.50	1.60	1.60	1.75	1.75	1.50	1.30	1.30	1.30	1.20
1.40	1.45	1.50	1.50	1.50	1.60	1.60	1.75	1.75	1.55	1.30	1.30	1.30	1.30
												1.30	1.30
1.65	1.55	1.55	1.65	1.65	2.10	2.10	2.20	2.20	2.10	2.25	2.25	1.60	1.60
	1.30		1.50		1.60		1.70		1.40	1.30		1.40	1.30
	100.39		99.96		99.81		100.29		100.22	100.00		100.60	99.82
	1.265		1.504		1.622		1.666		1.374	1.300		1.331	1.320

財政関係

区分		改定時期									
		H14.4	H14.5	H15.4	H15.4	H15.5	H15.5	H16.2	H16.2	H16.3	
政府保証債10年 (元の支払いに政府が 保証している公庫、 公団等の債権)	表面金利	%	1.40	1.40	0.70		0.60		1.30		1.40
	発行価格	円	99.60	99.50	99.95		99.65		99.35		99.90
	応募者利回り	%	1.445	1.457	0.705		0.637		1.373		1.411
利付金融債5年 (みずほコーポレート 銀行、農林中央金庫 等が発する債権)	表面金利	%	1.40	1.20	0.50		0.45		0.70		0.75
	発行価格	円	100.00	100.00	100.00		100.00		100.00		100.00
	応募者利回り	%	1.400	1.200	0.500		0.450		0.700		0.750
市場公募地方債10年 (政令指定都市等で発 行が認められている 公募地方債)			(4/1)	(5/1)	(4/1)		(5/1)		(2/1)		(3/1)
	表面金利	%	1.400	1.400	0.700		0.600		1.300		1.400
	発行価格	円	99.38	99.30	99.92		99.62		99.28		99.83
	応募者利回り	%	1.471	1.480	0.708		0.640		1.381		1.419
	発行者利回り	%	1.548	1.558							
市場公募地方債5年 (政令指定都市等で発 行が認められている 公募地方債)											(3/1)
	表面金利	%									0.500
	発行価格	円									99.55
	応募者利回り	%									0.592
	発行者利回り	%									

H16.3	H17.2	H17.2	H17.3	H17.3	H18.3	H18.3	H19.3	H19.3	H20.3	H21.3	H21.3	H22.3	H23.3
	1.30		1.50		1.60		1.70		1.40	1.30		1.30	1.30
	99.35		99.45		99.25		99.50		99.20	99.30		99.40	99.80
	1.373		1.563		1.687		1.758		1.491	1.379		1.368	1.322
	0.65		0.75		1.20								
	100.00		100.00		100.00								
	0.650		0.750		1.200								
	(2/1)		(3/1)		(3/3)		(3/6)		(3/6)	(3/5)		(3/4)	(3/3)
	1.300		1.500		1.700		1.700		1.490	1.460		1.380	1.290
	99.15		99.30		100.00		99.60		99.94	100.00		99.92	99.94
	1.396		1.581		1.700		1.746		1.496	1.460		1.389	1.296
			(3/4)		(3/3)				(3/4)	(3/5)		(3/5)	(3/4)
			0.700		1.100				1.140	0.940		0.560	0.620
			99.90		99.70				99.99	99.96		99.98	99.96
			0.720		1.163				1.142	0.948		0.564	0.628

政府資金及び銀行等資金貸付利率の推移



38 起債事業別充当率・交付税措置の状況

(普通会計分)

(平成23年4月1日現在)

事業区分		充当率			交付税算入率			備 考	
項目	細 目 等	本来分	財対分	計	本来分	財対分	措置率		
公共事業等		50%	40%	90%			50.0%	20.0%	<ul style="list-style-type: none"> 旧地域活力基盤創造交付金見合い分を受けて実施する平成21年度以前からの継続事業に限り、平成21年度の財政措置を適用することも可能 B類型は交付税算入率本来分50% 旧一般公共事業債のうち災害関連（充当率90%（本来分80%）は例外 農地防災（湛水防除）は特別交付税措置あり
公営住宅建設		100%		100%					
災 害 復 旧	現年補助	公共土木施設等	100%	100%	95.0%			95.0%	公営住宅は交付税算入0%
		農地農林施設	80%	80%				76.0%	
	過年補助	公共土木施設等	90%	90%				85.5%	
		農地農林施設	70%	70%				66.5%	
	一般単独災害	公共土木施設等	100%	100%	47.5% ～		47.5% ～ 85.5%	財政力に応じ交付税算入	
		農林施設	65%	65%	85.5%		30.9% ～ 55.6%		
	地方公営企業等		100%		100%	50.0%		50.0%	特別交付税算入で50% 上水道、下水道、病院等
	火災復旧		100%		100%				
	小 災 害 復 旧	公	公共土木施設等	100%	100%	66.5% ～ 95.0%		66.5% ～ 95.0%	財政力に応じ交付税算入
			農地（一般被災地）	50%	50%			50.0%	
害		農地（被害激甚地）	74%	74%	100%		74.0%		
		農林施設（一般被災地）	65%	65%			65.0%		
		農林施設（被害激甚地）	80%	80%			80.0%		
歳入欠かん等債		100%		100%	57.0%		57.0%	歳入欠かん債、災害対策債、特別交付税で57%	

(普通会計分)

事業区分		充 当 率			交付税算入率			備 考	
項目	細 目 等	本来分	財対分	計	本来分	財対分	措置率		
教育・福祉施設整備	学校教育施設等整備	建物(国庫負担事業分)	75%	15%	90%	70.0%	50.0%	60.0%	
		建物(単独事業分)	75%		75%				
		大規模改造事業	75%		75%	30.0%		22.5%	
		学校施設環境改善交付金事業その他の国庫補助金を受けて実施する事業	75%		75%	0.0~50.0%		0.0~37.5%	
		市町村が行う公立の義務教育諸学校に係る危険改築事業、不適改築事業等	75%	15%	90%	70.0%	50.0%	60.0%	
		義務教育施設・高等学校用地	90%		90%				
	上記以外の施設用地	75%		75%					
	社会福祉施設整備	80%		80%					
	貸付目的の社会福祉施設に係る用地の取得	90%		90%					
	一般廃棄物処理	施設(補助事業分)	75%	15%	90%	50.0%	50.0%	45.0%	
		施設(単独事業分)	75%		75%	30.0%		22.5%	
		重点化等事業	75%	15%	90%	50.0%	50.0%	45.0%	
		清掃運搬施設等	75%		75%				
		用地	100%		100%				
	施設整備(一般財源化分)	100%		100%	70.0%		70.0%		
	一般補助施設整備等	特別転貸債	100%		100%				
		特定間伐等促進対策事業	100%		100%				平成23年度から特別交付税による措置へ移行
防災集団移転		90%		90%				宅地分譲助成に係るもの100%	
河川等関連公共施設整備促進事業		90%		90%					
基地対策		75%		75%				庁舎に係るもの70%	
豪雪対策		80%		80%					
認定こども園整備事業		80%		80%					
産業廃棄物不法投棄対策事業		75%		75%					
公害対策	75%		75%	50.0%		37.5%			

(普通会計分)

事業区分		充 当 率			交付税算入率			備 考	
		本来分	財対分	計	本来分	財対分	措置率		
項目	細 目 等								
施設等整備 教育・福祉 一般補助	住宅市街地総合整備促進事業	75%		75%			国の一般会計分		
	街なみ環境整備	75%		75%					
	新エネルギー・省エネルギー対策	90%		90%					
	消防・防災施設	消防庁舎の整備事業	75%		75%			広域化に係るもの90%	
		防災及び震災対策施設の整備事業	90%		90%				
		その他の消防施設の整備事業	90%		90%				
	国際観光文化都市整備		75%		75%				
	一般補助施設整備等、一般単独・一般共通	その他事業	文教施設	75%		75%			
			土木施設	75%		75%			
			社会労働施設	75%		75%			
			産業経済施設	75%		75%			
			レク・スポ施設	75%		75%			
			通信施設	75%		75%			
			出資金・貸付金、負担金	75%		75%			
			政府関係機関等	90%		90%			
定住自立圏民間活力創出ファンド形成事業			90%		90%				
コミュニティ・ファンド形成事業			90%		90%				
災害復興基金等	100%		100%						
住宅資金等貸付事業	100%		100%						
土地開発公社経営健全化対策に基づく貸付金	100%		100%						
その他事業	75%		75%						
一般単独	一般分	石綿対策事業	95%		95%			平成23年度から特別交付税による措置へ移行	
		第三セクター等改革推進	100%		100%				
		中心市街地再活性化等特別対策	75%		75%			平成23年度から特別交付税による措置へ移行	

(普通会計分)

事業区分		充当率			交付税算入率			備考
		本来分	財対分	計	本来分	財対分	措置率	
項目	細目等							
一般	産業廃棄物不法投棄対策事業	90%		90%				平成23年度から特別交付税による措置へ移行
	公共施設等地上デジタル放送移行対策事業	75%		75%	30.0%		22.5%	
	庁舎整備	75%		75%				
	河川等分	90%		90%				
	臨時高等学校改築等分	90%		90%				
	地域総合整備資金貸付事業	100%		100%				平成23年度から特別交付税による措置へ移行
一般単	循環型社会の形成	90%		90%	30.0%		27.0%	
	自給型地域経済の創造	90%		90%	30.0%		27.0%	
	人材力の活性化	90%		90%	30.0%		27.0%	
	地域の歴史文化遺産の活用	90%		90%	30.0%		27.0%	
	いのちと生活を守る安心の確保	90%		90%	30.0%		27.0%	
	地方消費者行政、DV対策・自殺予防等の弱者対策・自立支援	90%		90%	30.0%		27.0%	
	知の地域づくり	90%		90%	30.0%		27.0%	
	定住自立圏構想の推進	90%		90%	30.0%		27.0%	
独	防災基盤整備事業	75%		75%	30.0%		22.5%	
	公共施設等耐震化事業	90%		90%	50.0%		45.0%	地震防災緊急事業分90% 交付税算入率2/3
	自然災害防止事業	100%		100%	28.5~57.0%		28.5~57.0%	
旧合併特例	市町村合併特例事業 [旧法分]	95%		95%	70%		66.5%	
	地方公営企業への出資・補助等	100%		100%	70%		70.0%	
	市町村合併推進事業 [新法分]	90%		90%	40.0%		36.0%	行政コストの合理化に繋がる事業は50%
整備事業等	一般分	90%		90%				
	地方特定道路整備事業	75%	15%	90%	30.0%	50.0%	30.0%	
	ふるさと農道・林道緊急整備事業	75%	15%	90%	30.0%	50.0%	30.0%	

(普通会計分)

事業区分		充当率			交付税算入率			備考
項目	細目等	本来分	財対分	計	本来分	財対分	措置率	
辺過疎 地対 び策	辺地対策	100%		100%	80.0%		80.0%	公営企業対象50%
	過疎対策	100%		100%	70.0%		70.0%	公営企業対象50% 集落再編住宅75%
	公共用地先行取得等	100%		100%				
	行政改革推進債	100%		100%				
	調整（不交付団体）	100%		100%				
	臨時財政対策債	100%		100%	100%		100%	
	退職手当債	100%		100%				
国の 予算 等	地方道路整備臨時貸付金	100%		100%				
	その他	100%		100%				

(公営企業会計分)

事業区分			充当率		交付税算入率			備 考	
項 目	細 目 等		本来分	財対分 計	本来分	財対分	措置率		
水 道	上水道		100%	100%	45.0%		45.0%	交付税措置は、一般会計出資債のみ	
	簡易水道	通常分	90%	90%				平成23年度から特別交付税による措置へ移行	
		臨時措置分	10%	10%					
交 通			100%	100%					
電気・ガス			100%	100%					
病院・介護サービス	病 院		100%	100%	1/2×45.0%		22.5%		
	介護サービス		100%	100%					
市 場 ・ 畜 場	市 場		100%	100%					
	と畜場		100%	100%					
地 域 開 発			100%	100%					
下 水 道 ○広域化・共同化計画に基づく施設整備については別措置あり	公共下水道		100%	100%	44.0%		44.0%	交付税算入率は、処理区域内人口密度等に応じた割り落としあり	
	流 域	補 助	通常分	60%	60%	44.0%		26.4%	
			臨時措置分	40%	40%	100.0%		40.0%	
	下 水 道	単 独	通常分	90%	90%	44.0%		39.6%	
			臨時措置分	10%	10%				
	特定環境保全公共下水道		100%	100%	44.0%		44.0%		
	農業集落排水施設		100%	100%	44.0%		44.0%		
	林業集落排水施設		100%	100%	44.0%		44.0%		
	簡易排水施設		100%	100%	44.0%		44.0%		
	小規模集合排水処理施設	通 常 分	通常分	70%	70%	44.0%		30.8%	
			臨時措置分	30%	30%	100.0%		30.0%	
	特定地域生活排水処理施設		100%	100%	44.0%		44.0%		
	個別排水処理施設	通 常 分	通常分	70%	70%	44.0%		30.8%	
			臨時措置分	30%	30%	100.0%		30.0%	
	観光その他			100%	100%				
公 営 企 業 借 換 債			100%	100%					

(平成23年3月31日現在)

39 市町村等公営企業事業実施状況

事業名	事業														合									
	法				非				用				業			道	水	計						
団体名	水道	交通	病院	観光施設	その他	住所	施設	造成	整備	公共	特定	環境	集落	農	集落				水	簡	小	規	模	排
長野市	1		1	1		1		1		1		1		1		1		1		1		1	1	10
松本市	1		1	1		1				1		1		1		1		1		1		1	1	5
上田市		1	1			1				1		1		1		1		1		1		1	7	7
岡谷市	1		1			1				1		1		1		1		1		1		1	3	3
飯田市	1		1			1				1		1		1		1		1		1		1	2	2
諏訪市	1		1			1				1		1		1		1		1		1		1	4	4
須坂市	1		1			1				1		1		1		1		1		1		1	5	5
小諸市	1		1			1				1		1		1		1		1		1		1	1	1
伊那市	1		1			1				1		1		1		1		1		1		1	7	7
駒ヶ根市	1		1			1				1		1		1		1		1		1		1	2	2
中野市	1		1			1				1		1		1		1		1		1		1	1	1
大町市	1		1			1				1		1		1		1		1		1		1	3	3
飯山市	1		1			1				1		1		1		1		1		1		1	1	1
茅野市	1		1			1				1		1		1		1		1		1		1	4	4
塩尻市	1		1			1				1		1		1		1		1		1		1	6	6
佐久市	1		1			1				1		1		1		1		1		1		1	2	2
千曲市	1		1			1				1		1		1		1		1		1		1	3	3
東御市	1		1			1				1		1		1		1		1		1		1	5	5
安曇野市	1		1			1				1		1		1		1		1		1		1	2	2
小海町	1		1			1				1		1		1		1		1		1		1	1	1
佐久穂町	1		1			1				1		1		1		1		1		1		1	1	1
川上村			1			1				1		1		1		1		1		1		1	0	0
南牧村			1			1				1		1		1		1		1		1		1	0	0
南相木村			1			1				1		1		1		1		1		1		1	0	0
北相木村			1			1				1		1		1		1		1		1		1	0	0
軽井沢町	1		1			1				1		1		1		1		1		1		1	2	2
御代田町	1		1			1				1		1		1		1		1		1		1	5	5

事業名 団体名	法 非 適 用 事 業										合 計					
	法 適 用 事 業					非 適 用 事 業										
	水道 簡易水道	交通 自動車運送	病院	観光施設 休养宿泊	索道 その他	住宅 地造成	駐車場 整備	合 計	公 共	特 定 環 境		農 業 集 落	林 業 集 落	簡 易 排 水	小 規 模 排 水	特 定 地 域 排 水
立科町	1				1			3		1	1					5
長和町													1			1
青木村																2
下諏訪町	1															6
富士見町	1				1			1								3
原村	1					1										2
長野町	1		1					2	1	1	1					6
箕輪町	1							2	1	1	1					5
飯島町	1								1		1					2
南箕輪村	1							2								2
中川村	1								1		1			1		3
宮田村	1															1
松川町	1								1							1
高森町	1								1							1
阿南町	1															1
阿智村									1		1	1				3
平谷村																0
根羽村																0
下條村																0
亮木村									1							1
天龍村																0
秦草村																0
喬木村																0
豊丘村																0
大鹿村																0
上松町										1						1
南水町									1	1	1	1		1		6
木曾町	1									1	1	1	1	1		8

事業名 団体名	法 非 適 用 事 業										合 計					
	法 適 用 事 業					非 適 用 事 業										
	水道 簡易水道	交通 自動車運送	病院	観光施設 休养宿泊	索道 その他	住宅 地造成	駐車場 整備	合 計	公 共	特 定 環 境		農 業 集 落	林 業 集 落	簡 易 排 水	小 規 模 排 水	特 定 地 域 排 水
立科町	1				1											2
長和町																0
青木村																0
下諏訪町	1															1
富士見町	1				1			1								3
原村	1					1										2
長野町	1		1					2	1	1	1					6
箕輪町	1							2	1	1	1					5
飯島町	1								1		1					2
南箕輪村	1							2								2
中川村	1								1		1			1		3
宮田村	1															1
松川町	1								1							1
高森町	1								1							1
阿南町	1															1
阿智村									1		1	1				3
平谷村																0
根羽村																0
下條村																0
亮木村									1							1
天龍村																0
秦草村																0
喬木村																0
豊丘村																0
大鹿村																0
上松町										1						1
南水町									1	1	1	1		1		6
木曾町	1									1	1	1	1	1		8

水道電	市	と	観光施設	宅	介	業						道	合								
						水	下	林	農	特	公										
水道	市	と	観光施設	宅	介	水	下	林	農	特	公	水	道	合							
簡易水道	市	と	観光施設	宅	介	水	下	林	農	特	公	水	道	合							
簡易水道	市	と	観光施設	宅	介	水	下	林	農	特	公	水	道	合							
簡易水道	市	と	観光施設	宅	介	水	下	林	農	特	公	水	道	合							
1								1	1			1	1	6							
1				1								1	1	5							
1					1									6							
1								1	1					4							
1				1	1									4							
1								1	1					8							
1														8							
1								1	1					4							
1														4							
1								1	1					3							
1														3							
1				1										7							
1								1	1					7							
1														4							
1								1	1					5							
1														1							
1														2							
1								1	1					3							
1														3							
1														1							
1														1							
1														2							
1														3							
1														3							
1														1							
1														1							
1														2							
1														3							
1														3							
1														1							
1														1							
1														5							
1														5							
1														7							
1														8							
1														3							
1														3							
1														5							
1														5							
47	0	4	0	9	10	10	10	10	10	41	24	1	35	49	2	2	10	10	7	281	396

事業名	水道	交通	病	院	観	施	宅	介	業						道	合					
									水	下	林	農	特	公							
事業名	水道	交通	病	院	観	施	宅	介	水	下	林	農	特	公	水	道	合				
団体名	水道	交通	病	院	観	施	宅	介	水	下	林	農	特	公	水	道	合				
団体名	水道	交通	病	院	観	施	宅	介	水	下	林	農	特	公	水	道	合				
木祖村																	0				
王滝村																	1				
大桑村							1										1				
麻績村																	0				
生坂村																	0				
山形村	1																1				
朝日村																	0				
筑北村																	0				
池田町	1																1				
松川村	1																1				
白馬村	1																1				
小谷村																	0				
坂城町																	0				
小布施町	1																1				
高山村	1																1				
山ノ内町	1																1				
木島平村	1																1				
野沢温泉村	1																2				
信濃町	1																2				
飯綱町	1																2				
小川村																	0				
栄村																	0				
市町村・合計	44	1	1	13	2	4	2	2	1	2	0	16	10	10	1	3	2	1	115		

事業名 団体名	法 適 用 事 業											合 計									
	電 気					水					道 道										
	電 場	場 場	場 場	場 場	場 場	場 場	場 場	場 場	場 場	場 場											
藤訪広域連合																2	2				
木曾広域連合																2	1	3	3		
北アルプス 広 域 連 合																1			1	1	
長野広域連合																3			3	3	
北信広域連合																2			2	2	
組 合 ・ 合 計	1	1	0	1	0	0	0	0	0	0	18	2	0	2	0	0	0	0	0	25	34

48	1	4	1	9	10	10	10	10	10	59	26	1	37	49	2	2	10	10	7	506	430
----	---	---	---	---	----	----	----	----	----	----	----	---	----	----	---	---	----	----	---	-----	-----

																					0	1
--	--	--	--	--	--	--	--	--	--	--	--	--	--	--	--	--	--	--	--	--	---	---

事業名 団体名	法 適 用 事 業											合 計										
	水 道					下 水 道					道 道											
	上 水	簡 易	簡 易	簡 易	簡 易	簡 易	簡 易	簡 易	簡 易	簡 易												
藤訪広域連合																						0
木曾広域連合																						0
北アルプス 広 域 連 合																						0
長野広域連合																						0
北信広域連合																						0
組 合 ・ 合 計	4	0	0	4	0	0	0	0	0	1	0	0	0	0	0	0	0	0	0	0	9	

48	1	1	17	2	4	2	2	1	3	0	16	10	10	1	3	2	1	124
----	---	---	----	---	---	---	---	---	---	---	----	----	----	---	---	---	---	-----

長野県上存部広域 水道用水企業団	1																				1
---------------------	---	--	--	--	--	--	--	--	--	--	--	--	--	--	--	--	--	--	--	--	---

(別掲)

40 主な公共施設の整備状況（平成21年度末）

市町村名	道路	道路	公 営	下水道	児 童	公会堂	公 民	図 書	体 育	陸上競	野 球	プール
	改良率 %	舗装率 %	住 宅 戸 数	等普及 率 %	館 数	・市民 会館数	館 数	館 数	館 数	技場数	場 数	数
長野市	43.5	79.9	3,846	90.3	43	8	60	2	35	1	25	21
松本市	68.8	93.2	2,942	99.4	27	9	34	10	25	1	25	8
上田市	52.5	81.4	1,910	99.1	10	4	257	3	13	1	2	8
岡谷市	57.8	83.6	630	99.4	0	2	3	1	2	0	1	1
飯田市	47.3	77.2	883	94.1	7	2	48	19	7	1	11	10
諏訪市	52.2	66.8	292	100.3	1	2	5	2	5	1	2	2
須坂市	50.6	71.0	767	97.8	4	2	77	1	3	0	2	1
小諸市	42.3	70.8	838	98.0	4	2	1	1	3	1	3	5
伊那市	43.9	71.4	801	87.2	0	8	85	2	5	1	1	6
駒ヶ根市	27.3	78.9	457	97.1	4	1	34	3	6	0	2	1
中野市	42.4	72.6	339	99.2	2	4	78	4	4	0	2	4
大町市	39.0	67.9	519	91.4	1	1	7	1	5	1	2	1
飯山市	60.1	51.6	264	100.0	4	1	11	1	4	0	1	2
茅野市	52.0	48.3	283	98.1	0	1	11	1	2	1	1	5
塩尻市	58.7	85.3	477	96.9	8	1	16	9	3	1	3	3
佐久市	46.1	71.2	1,139	94.9	18	8	8	5	12	0	5	0
千曲市	46.9	71.7	382	98.0	9	3	79	2	6	2	17	4
東御市	40.6	75.0	309	97.7	5	1	74	1	4	0	3	1
安曇野市	66.4	72.0	476	90.3	8	0	5	5	10	0	0	1
小海町	40.5	52.8	87	99.9	1	2	12	0	0	1	0	0
川上村	23.3	45.8	69	113.0	0	1	9	1	1	0	5	0
南牧村	23.1	57.8	48	91.5	0	0	8	1	1	0	1	0
南相木村	28.6	53.8	71	85.3	0	0	1	1	1	0	0	0
北相木村	36.1	32.6	41	89.5	1	0	10	0	1	0	0	0
佐久穂町	26.6	40.7	103	94.8	0	1	1	1	2	0	3	0
軽井沢町	15.9	54.2	255	65.3	6	0	25	1	2	0	0	2
御代田町	54.5	81.5	216	94.0	3	1	1	1	3	0	1	1
立科町	29.2	76.3	78	97.5	1	0	34	0	2	1	2	0
長和町	56.9	59.1	125	92.7	1	0	33	0	3	0	1	1
青木村	60.9	56.5	86	101.5	1	1	1	1	1	1	0	1
下諏訪町	41.7	53.1	7	100.2	0	1	11	1	1	1	1	0
富士見町	37.6	35.9	107	101.6	0	1	38	1	3	0	1	1

市町村名	道路 改良率 %	道路 舗装率 %	公営 住宅 戸数	下水道 等普及 率 %	児 童 館 数	公会堂 ・ 市民 会館数	公 民 館 数	図 書 館 数	体 育 館 数	陸上競 技場数	野 球 場 数	プー ル 数
原 村	54.0	48.2	21	96.5	0	0	2	1	1	0	1	0
辰野町	37.5	54.9	172	101.8	0	0	2	2	3	1	2	4
箕輪町	36.1	76.9	125	94.3	0	2	1	1	2	0	4	1
飯島町	79.0	76.6	109	90.1	0	1	4	1	4	0	1	2
南箕輪村	27.1	75.9	18	98.3	0	1	4	1	1	1	1	1
中川村	37.0	68.7	82	97.9	0	1	1	1	2	0	1	0
宮田村	52.4	71.6	100	100.0	0	1	0	1	2	0	3	0
松川町	47.7	79.9	0	97.1	2	0	9	1	3	0	2	1
高森町	50.1	82.5	38	101.5	0	0	16	1	1	0	1	0
阿南町	45.0	74.2	188	82.8	0	1	5	1	1	0	3	0
阿智村	55.5	66.9	225	92.8	0	1	7	0	1	0	1	0
平谷村	78.9	74.6	25	97.9	0	0	1	0	0	0	0	0
根羽村	47.8	55.6	57	96.2	0	1	0	1	1	0	1	1
下條村	47.9	69.2	193	98.1	1	1	0	1	3	0	0	1
売木村	67.7	71.2	56	101.6	0	0	6	0	0	0	0	0
天龍村	38.0	76.7	50	81.8	0	0	0	1	1	0	0	0
泰阜村	50.9	50.3	106	59.3	0	0	0	0	1	0	0	0
喬木村	36.8	73.5	30	93.9	0	0	2	1	2	0	0	0
豊丘村	36.4	54.7	19	98.8	1	0	8	1	1	0	0	0
大鹿村	41.5	63.3	58	46.8	0	0	3	0	0	0	1	0
上松町	59.4	73.0	128	78.7	0	0	1	0	1	0	1	1
南木曾町	56.5	71.1	198	74.4	0	0	8	0	1	0	1	0
木曾町	57.0	70.2	334	90.1	0	3	49	0	3	2	3	1
木祖村	66.7	81.4	70	94.5	0	0	6	0	1	0	0	0
王滝村	42.0	56.1	28	96.0	0	0	7	0	1	1	1	0
大桑村	67.7	77.5	70	90.9	0	0	14	0	1	0	0	0
麻績村	32.6	58.6	12	111.4	0	0	3	0	2	0	2	0
生坂村	15.1	51.9	61	84.2	1	0	1	0	2	0	1	1
山形村	68.0	73.1	0	103.2	1	2	0	0	2	0	1	1
朝日村	49.6	76.6	28	101.1	0	0	1	1	1	0	1	0
筑北村	41.8	65.1	108	84.9	1	0	3	1	3	0	3	0
池田町	49.9	76.5	70	100.8	2	1	42	1	1	0	0	1

市町村名	道路改良率 %	道路舗装率 %	公営住宅 戸数	下水道等普及 率 %	児童 館 数	公会堂 ・市民 会館数	公 民 館 数	図 書 館 数	体 育 館 数	陸上競 技場数	野 球 場 数	プー ル 数
松川村	77.4	71.6	66	102.2	0	0	17	1	1	0	1	0
白馬村	51.8	55.8	16	96.1	0	1	0	1	4	2	0	1
小谷村	35.9	51.7	23	87.6	0	0	1	1	1	0	1	0
坂城町	41.6	80.5	239	77.7	3	0	28	1	2	0	4	0
小布施町	67.1	90.6	56	100.3	0	0	29	1	3	0	2	0
高山村	47.1	52.1	15	99.0	0	0	1	0	3	0	0	0
山ノ内町	53.6	79.7	68	94.3	0	1	4	1	1	0	0	0
木島平村	47.4	58.4	12	101.2	0	2	1	0	1	0	1	0
野沢温泉村	52.7	39.2	30	99.8	0	1	1	0	1	1	0	0
信濃町	33.2	65.6	29	87.9	0	0	4	0	2	1	0	2
小川村	20.4	42.9	100	85.6	0	0	4	0	2	0	0	1
飯綱町	45.3	57.0	35	100.5	2	2	26	0	3	0	1	1
栄村	33.0	47.0	36	71.4	0	1	0	0	0	0	0	0
市 計	50.1	74.4	17,554	94.9	155	60	893	73	154	12	108	84
町 村 計	41.3	60.2	4,797	93.2	28	32	506	34	94	13	61	27
県 合 計	46.5	68.5	22,351	94.6	183	92	1,399	107	248	25	169	111

(注) 1 「道路改良率」「道路舗装率」は道路施設現況調査（平成22年4月1日）、その他については公共施設状況調査（平成22年3月31日）による。

2 合計欄については、率を示す項目については加重平均を、その他の項目は合計値を計上している。

3 下水道等普及率は、（公共下水道＋農業集落排水施設＋林業集落排水施設＋簡易排水施設＋小規模集合排水処理施設）現在処理区域内人口÷（コミュニティ・プラント＋合併処理浄化槽）処理人口÷（住民基本台帳記載人口＋外国人登録人口）を計上している。



41 市町村振興資金貸付金の状況

区 分		年 度			
		平成13年度	平成14年度	平成15年度	平成16年度
施 設 区 分	1. 生活環境施設整備	81,400	141,900	123,300	143,500
	2. 厚生福祉医療施設整備	0	78,700	101,964	55,800
	3. 教育文化施設整備	290,600	172,100	198,900	99,300
	4. 観光・レク等施設整備	180,400	259,900	163,000	159,500
	5. 産業振興施設整備	53,800	29,500	54,500	17,700
	6. 交通通信施設整備	342,400	80,800	52,000	255,700
	7. そ の 他	70,000	0	0	0
事 業 区 分	辺 地	0	0	0	0
	過 疎	371,400	228,700	174,300	253,400
	克 雪 ・ 利 雪	4,000	27,300	60,000	41,200
	広 域	0	13,300	29,164	50,000
	そ の 他	643,200	493,600	430,200	386,900
貸 付 額 合 計		1,018,600	762,900	693,664	731,500
貸 付 団 体 数		25	24	24	21
実 施 事 業 数		46	44	45	45

(単位：千円)

平成17年度	平成18年度	平成19年度	平成20年度	平成21年度	平成22年度	合 計
91,700	17,700	45,400	34,800	0	0	679,700
0	30,000	105,700	94,000	0	0	466,164
50,700	109,600	34,400	18,700	16,300	0	990,600
147,300	111,100	58,600	97,400	8,400	0	1,185,600
8,200	13,100	0	0	0	0	176,800
41,400	137,800	150,800	102,100	2,900	0	1,165,900
20,600	12,900	54,200	0	0	0	157,700
0	0	0	0	2,900	0	2,900
168,400	144,700	151,100	97,300	0	0	1,589,300
42,900	0	0	0	0	0	175,400
20,600	30,400	0	0	0	0	143,464
128,000	257,100	298,000	249,700	24,700	0	2,911,400
359,900	432,200	449,100	347,000	27,600	0	4,822,464
11	14	14	13	3	0	149
19	18	21	21	4	0	263

42 市町村税の税率採用状況

市町村名	市 町 村 民 税										
	個 人 均等割 円	法 人 均 等 割									
		1号法人 円	2号法人 円	3号法人 円	4号法人 円	5号法人 円	6号法人 円	7号法人 円			
長野市 (旧長野地区)	3,000	50,000	120,000	156,000	180,000	192,000	480,000	492,000			
長野市 (旧信州新町、 中条地区)											
松本市				130,000	150,000	160,000	400,000	410,000			
上田市									192,000	480,000	492,000
岡谷市											
飯田市				160,000	400,000	410,000					
諏訪市											
須坂市		55,000	132,000	143,000	165,000	176,000	440,000	451,000			
小諸市		50,000	120,000	130,000	150,000	160,000	400,000	410,000			
伊那市											
駒ヶ根市		50,000	120,000	130,000	150,000	160,000	400,000	410,000			
中野市											
大町市											
飯山市											
茅野市											
塩尻市											
佐久市											
千曲市											
東御市											
安曇野市											

資料：平成23年度市町村税の税率等に関する調べ

		法人税割 %	固 定 資産税 %	入 湯 税				都 市 計画税 %	
8号法人 円	9号法人 円			宿 泊 円	日帰り 円	宿泊日帰り 区分なし 円	修 学 旅行等 円		
2,100,000	3,600,000	不 下記以外 14.7 A 14.0 B 13.4	1.4	150	100		50	0.3	
		12.3							
1,750,000	3,000,000	不 下記以外 14.7 C 13.9							20
2,100,000	3,600,000	13.7							50
1,750,000	3,000,000	不 下記以外 14.7 C 12.3							70
		12.3							
1,925,000	3,300,000	14.7		100	20				
1,750,000	3,000,000	13.5		150					
		12.3							
		13.5							
1,925,000	3,300,000	14.7		150	100	0.3			
1,750,000	3,000,000			150	50		0.2		
2,100,000	3,600,000	不 下記以外 14.7 D 13.3							
1,750,000	3,000,000	12.3		150	100		70		
		不 下記以外 14.7 E 13.9							
		13.5							
		12.3	150	50		0.1			
		14.7				0.2			
		不 下記以外 14.7 C 13.9				150	50		

税制関係

市町村名	市 町 村 民 税							
	個 人 均等割 円	法 人 均 等 割						
		1号法人 円	2号法人 円	3号法人 円	4号法人 円	5号法人 円	6号法人 円	7号法人 円
小海町	3,000	50,000	120,000	130,000	150,000	160,000	400,000	410,000
川上村								
南牧村								
南相木村								
北相木村								
佐久穂町								
軽井沢町								
御代田町								
立科町		60,000	144,000	156,000	180,000	192,000	480,000	492,000
青木村		50,000	120,000	130,000	150,000	160,000	400,000	410,000
長和町		60,000	144,000	156,000	180,000	192,000	480,000	492,000
下諏訪町		50,000	120,000	130,000	150,000	160,000	400,000	410,000
富士見町								
原 村								
辰野町								
箕輪町								
飯島町								
南箕輪村								
中川村								
宮田村								
松川町								
高森町								

		法人税割 %	固 定 資 産 税 %	入 湯 税				都 市 計 画 税 %
8号法人 円	9号法人 円			宿 泊 円	日 帰 り 円	宿泊日帰り 区分なし 円	修 学 旅 行 等 円	
1,750,000	3,000,000	14.7	1.4	150	50			0.2
						150		
				150	50			
							150	
				150	50			
							150	
2,100,000	3,600,000	12.3						
1,750,000	3,000,000			150	50			
2,100,000	3,600,000	14.7				150		
1,750,000	3,000,000	12.3	1.4	150	50			0.2
						150		
				150	50			
							150	
				150	100			
							150	

税制関係

市町村名	市 町 村 民 税							
	個 人 均等割 円	法 人 均 等 割						
		1号法人 円	2号法人 円	3号法人 円	4号法人 円	5号法人 円	6号法人 円	7号法人 円
阿南町	3,000	50,000	120,000	130,000	150,000	160,000	400,000	410,000
阿智村								
平谷村								
根羽村								
下條村								
売木村								
天龍村								
泰阜村								
喬木村								
豊丘村								
大鹿村								
上松町		60,000	144,000	156,000	180,000	192,000	480,000	492,000
南木曾町								
木祖村								
王滝村								
大桑村								
木曾町								
麻績村								
生坂村		50,000	120,000	130,000	150,000	160,000	400,000	410,000
山形村								
朝日村								
筑北村								

		法人税割 %	固 定 資産税 %	入 湯 税				都 市 計画税 %
8号法人 円	9号法人 円			宿 泊 円	日帰り 円	宿泊日帰り 区分なし 円	修 学 旅行等 円	
1,750,000	3,000,000	12.3	1.6	150	50			
		不 下 記以外 C 14.5 12.3						
		12.3	1.4			150		
			1.6					
		13.5	1.62	150	50			
		13.7	1.7			150		
		12.3	1.4	150	100			
2,100,000	3,600,000		1.5			150		
		14.7	1.6					
		14.0			100			
		14.7	1.5	150	50			
			1.7					
		14.7	1.6		100			
	1.5			150				
1,750,000	3,000,000	12.3	1.4					
		14.7				150		
				150	100			
						150		

税制関係

市町村名	市 町 村 民 税							
	個 人 均等割 円	法 人 均 等 割						
		1号法人 円	2号法人 円	3号法人 円	4号法人 円	5号法人 円	6号法人 円	7号法人 円
池 田 町	3,000	50,000	120,000	130,000	150,000	160,000	400,000	410,000
松 川 村								
白 馬 村								
小 谷 村								
坂 城 町								
小布施町								
高 山 村								
山ノ内町								
木島平村								
野沢温泉村								
信 濃 町								
小 川 村								
飯 綱 町								
栄 村								
平成23年4月1日現在において市町村民税所得割について標準税率以外の税率を採用している団体								
平成 22年度又は平成23年度において条例上税率の規定はあるが平成 22年度に収入済額のない団体数	鉾山税	61 団体						
	入湯税	11 団体						

		法人税割 %	固 定 資産税 %	入 湯 税				都 市 計画税 %
8号法人 円	9号法人 円			宿 泊 円	日帰り 円	宿泊日帰り 区分なし 円	修 学 旅行等 円	
1,750,000	3,000,000	14.7	1.4			150		(0.16)
		12.3		150	70			
		14.5			50			
		12.3				100		
		14.7		150	30			
		12.3		100	50			
					75			
					30			
				150	100			
					50			
		100						
			150	100			0.25	
					150			

- (注) 1 市町村民税法人税割欄の「不」は不均一課税。また、AからEは下記のとおり。
- A 資本金等の額が1億円以下の法人等で、法人税額が年1,000万円超のもの。
 - B 資本金等の額が1億円以下の法人等で、法人税額が年1,000万円以下のもの。
 - C 資本金等の額が1億円未満の法人等。
 - D 資本金等の額が1億円以下の法人等で、法人税額が年200万円以下のもの。
 - E 資本金等の額が1億円未満の法人等で、法人税額が年1,000万円未満のもの。
- ※「資本金等の額」資本の金額又は出資の金額と資本積立金額又は連結個別資本積立金額との合計額
- 2 個人市町村民税所得割は、全市町村が標準税率を採用。
 - 3 軽自動車税は、全市町村が標準税率を採用。
 - 4 都市計画税欄の括弧書は、都市計画税条例を有するが条例の本則又は附則等で課税しないこととしているもの。

43 平成21年度市町村税徴収実績

市町村名	市町村民税		固定資産税		軽自動車税	
	収入額 (千円)	徴収率 (%)	収入額 (千円)	徴収率 (%)	収入額 (千円)	徴収率 (%)
長野市	26,008,234	95.3	23,985,489	95.0	734,283	94.9
松本市	16,250,731	94.0	15,744,935	92.6	437,847	93.6
上田市	8,658,239	91.2	10,328,537	88.5	343,619	92.4
岡谷市	3,479,266	93.7	3,211,140	91.9	107,530	92.0
飯田市	5,676,467	95.3	6,301,906	94.1	248,658	94.1
諏訪市	3,562,722	89.5	3,548,168	85.4	104,852	87.4
須坂市	2,663,443	93.0	2,717,907	85.7	124,679	93.0
小諸市	2,106,859	93.5	2,388,678	86.6	103,798	90.4
伊那市	4,084,403	93.2	4,073,221	92.1	183,309	91.7
駒ヶ根市	1,978,931	93.3	2,451,559	90.4	82,836	92.4
中野市	2,186,330	93.1	2,547,477	87.5	128,902	91.8
大町市	1,414,944	91.8	2,449,975	86.5	75,956	91.5
飯山市	961,035	96.6	1,218,446	82.5	69,747	97.7
茅野市	3,408,990	90.1	4,366,835	82.4	132,518	89.3
塩尻市	4,033,064	91.8	4,692,198	95.2	143,940	89.2
佐久市	4,942,193	92.7	6,132,959	84.5	223,167	88.9
千曲市	3,122,261	91.9	3,973,660	86.1	141,211	91.5
東御市	1,488,312	93.4	2,132,071	91.9	74,093	90.8
安曇野市	5,157,597	93.0	5,626,295	90.5	213,065	94.9
市計	101,184,021	93.4	107,891,456	90.5	3,674,010	92.6
小海町	230,114	95.6	287,110	90.9	14,637	95.7
小川上村	187,944	94.1	285,910	83.5	14,212	87.3
南牧村	177,317	93.1	412,429	87.5	11,006	90.9
南相木村	35,838	98.1	1,086,228	99.9	3,513	100.0
北相木村	29,011	98.7	87,179	99.7	2,596	99.5
佐久穂町	477,093	94.5	551,827	85.8	31,892	91.8
軽井沢町	1,653,214	84.5	5,383,134	85.1	35,607	86.1
御代田町	721,574	88.7	1,249,378	86.3	32,670	90.2
立科町	361,920	93.5	477,625	77.8	23,180	95.1
青木村	180,387	93.1	198,146	95.0	13,351	91.9
長和町	248,887	93.5	443,274	86.9	18,983	91.4
下諏訪町	1,377,116	93.2	1,190,258	90.1	42,252	93.5
富士見町	809,955	97.0	1,584,733	96.7	38,487	98.0
原村	384,293	96.2	444,613	93.6	22,728	96.9
辰野町	1,206,167	93.8	1,317,455	92.1	50,940	92.5
箕輪町	1,486,856	90.4	1,778,863	92.6	63,650	89.6
飯島町	463,762	89.2	601,709	94.3	27,181	94.6
南箕輪村	814,242	92.9	983,584	93.7	34,528	91.2
中川村	205,519	97.8	226,845	95.5	15,870	98.7
宮田村	565,120	97.3	598,305	97.4	21,404	96.6

市町村たばこ税		鉱産税		特別土地保有税	
収入額 (千円)	徴収率 (%)	収入額 (千円)	徴収率 (%)	収入額 (千円)	徴収率 (%)
2,044,496	100.0				
1,351,893	100.0				
873,175	100.0	1	100.0		
323,575	100.0				
565,244	100.0				
309,782	100.0	4	100.0		
241,826	100.0				
253,918	100.0				
284,194	100.0				
178,013	100.0				
251,284	100.0				
161,356	100.0			82	0.4
139,164	100.0				
285,359	100.0				
341,553	100.0	234	100.0		
570,177	100.0				
312,716	100.0				
175,880	100.0				
503,301	100.0				
9,166,906	100.0	239	100.0	82	0.4
38,392	100.0				
20,710	100.0				
19,011	100.0				
2,218	100.0				
1,513	100.0				
46,468	100.0				
122,297	100.0				
78,289	100.0				
36,837	100.0				
15,146	100.0				
36,145	100.0				
101,419	100.0				
66,681	100.0	83	100.0		
28,057	100.0				
119,311	100.0				
125,868	100.0				
35,945	100.0				
123,422	100.0				
17,171	100.0				
43,403	100.0				

税制関係

市町村名	市町村民税		固定資産税		軽自動車税	
	収入額 (千円)	徴収率 (%)	収入額 (千円)	徴収率 (%)	収入額 (千円)	徴収率 (%)
松川町	581,341	95.5	719,023	95.7	37,430	96.6
高森町	574,430	95.4	661,541	94.9	34,015	96.1
阿南町	166,347	97.2	230,618	94.4	14,538	98.3
阿智村	271,289	96.4	397,197	95.0	19,092	95.4
平谷村	19,515	98.3	87,179	95.7	1,272	94.7
根羽村	40,687	100.0	48,427	100.0	2,713	100.0
下條村	136,498	100.0	151,224	100.0	11,892	100.0
売木村	17,719	99.7	37,329	97.3	1,835	100.0
天龍村	56,687	96.4	167,645	98.2	3,801	96.4
泰阜村	60,585	99.8	126,360	99.5	5,010	100.0
喬木村	265,980	97.2	230,978	92.7	18,285	96.2
豊丘村	258,653	99.3	294,734	98.4	20,273	99.7
大鹿村	32,138	99.2	174,944	100.0	3,984	100.0
上松町	233,209	93.7	357,086	92.9	9,696	94.1
南木曾町	201,837	96.7	396,074	96.3	10,236	98.9
木祖村	132,225	97.2	677,780	99.0	7,666	98.8
王滝村	37,367	95.0	219,243	80.2	2,104	99.0
大桑村	192,190	96.9	443,534	96.5	8,317	98.8
木曾町	705,547	95.4	994,603	88.7	29,321	94.7
麻績村	113,972	96.7	124,972	98.0	8,752	99.3
生坂村	71,523	94.3	87,741	90.1	5,518	93.4
山形村	412,888	94.2	427,086	93.7	22,106	97.6
朝日村	211,702	98.8	314,562	98.6	13,278	98.4
筑北村	205,021	97.3	207,618	98.2	14,834	97.7
池田町	469,557	93.6	422,757	92.0	25,336	98.1
松川村	421,394	94.3	410,690	89.7	23,558	94.1
白馬村	358,992	85.1	1,005,496	53.5	22,385	93.0
小谷村	106,975	89.3	429,082	61.3	8,884	94.0
坂城町	945,388	92.7	1,482,265	89.7	37,633	88.5
小布施町	501,362	97.6	514,466	94.2	28,233	97.8
高山村	314,401	97.0	329,837	84.0	22,443	98.2
山ノ内町	499,854	91.9	1,373,315	63.6	36,677	97.2
木島平村	178,092	95.1	208,474	74.1	14,580	97.1
野沢温泉村	102,601	91.6	277,666	52.2	10,317	93.1
信濃町	416,372	87.2	773,892	76.3	27,121	87.2
小川村	95,878	98.0	82,546	94.5	8,638	99.2
飯綱町	526,077	96.9	553,181	87.5	34,567	94.8
栄村	66,967	97.3	91,896	95.4	5,878	97.6
町村計	21,619,589	93.1	34,721,666	86.2	1,130,905	94.2
県計	122,803,610	93.4	142,613,122	89.4	4,804,915	93.0

市町村たばこ税		鉱産税		特別土地保有税	
収入額 (千円)	徴収率 (%)	収入額 (千円)	徴収率 (%)	収入額 (千円)	徴収率 (%)
52,848	100.0				
41,204	100.0				
14,100	100.0				
31,293	100.0				
2,172	100.0				
2,463	100.0				
16,520	100.0				
1,531	100.0				
3,940	100.0				
1,708	100.0				
24,446	100.0				
23,536	100.0				
2,445	100.0				
24,668	100.0				
10,333	100.0				
6,717	100.0				
2,477	100.0				
19,315	100.0				
73,575	100.0	182	100.0		
12,447	100.0				
2,939	100.0				
52,551	100.0				
8,079	100.0				
16,614	100.0				
44,567	100.0				
52,566	100.0				
58,191	100.0				
14,252	100.0				
77,340	100.0				
43,849	100.0				
23,358	100.0				
69,125	100.0				
18,327	100.0				
12,989	100.0				
48,812	100.0	3	100.0		
8,947	100.0				
29,984	100.0				
8,491	100.0				
2,037,022	100.0	268	100.0		
11,203,928	100.0	507	100.0	82	0.2

税制関係

市町村名	入 湯 税		事 業 所 税	
	収 入 額 (千円)	徴収率 (%)	収 入 額 (千円)	徴収率 (%)
長 野 市	25,962	100.0	1,854,837	97.9
松 本 市	93,216	99.9		
上 田 市	46,458	100.0		
岡 谷 市	2,353	100.0		
飯 田 市	4,220	100.0		
諏 訪 市	73,181	100.0		
須 坂 市	7,136	100.0		
小 諸 市	51,467	100.0		
伊 那 市	49,705	100.0		
駒 ヶ 根 市	43,389	100.0		
中 野 市	26,958	100.0		
大 町 市	50,761	100.0		
飯 山 市	10,275	100.0		
茅 野 市	60,600	100.0		
塩 尻 市	3,475	100.0		
佐 久 市	25,491	81.3		
千 曲 市	64,325	83.3		
東 御 市	4,533	100.0		
安 曇 野 市	43,507	83.4		
市 計	687,012	96.2		
小 海 町	11,331	100.0		
川 上 村				
南 牧 村	700	100.0		
南 相 木 村	3,604	100.0		
北 相 木 村				
佐 久 穂 町				
軽 井 沢 町	46,336	100.0		
御 代 田 町	376	100.0		
立 科 町				
青 木 村	2,478	100.0		
長 和 町				
下 諏 訪 町	5,831	82.2		
富 士 見 町	3,497	100.0		
原 村	966	100.0		
辰 野 町	15,994	100.0		
箕 輪 町	33,976	100.0		
飯 島 町				
南 箕 輪 村	49,335	100.0		
中 川 村	212	100.0		
宮 田 村	4,082	100.0		

市町村名	都市計画税		旧法による税		合計	
	収入額 (千円)	徴収率 (%)	収入額 (千円)	徴収率 (%)	収入額 (千円)	徴収率 (%)
長野市	3,953,418	94.9			58,606,719	95.4
松本市	1,626,286	92.1			35,504,908	93.5
上田市	1,251,127	88.3			21,501,156	90.0
岡谷市	414,213	91.7			7,538,077	93.0
飯田市	765,593	94.2			13,562,088	94.9
諏訪市	478,849	85.2			8,077,558	87.8
須坂市	258,166	85.5			6,013,157	89.5
小諸市	308,692	85.9			5,213,412	90.0
伊那市	204,444	91.6			8,879,276	92.9
駒ヶ根市	111,231	90.4			4,845,959	92.0
中野市	435,900	84.9			5,576,851	90.0
大町市	101,236	85.9			4,254,310	88.5
飯山市	61,804	81.0			2,460,471	88.8
茅野市	552,842	82.3			8,807,144	86.0
塩尻市	380,535	95.0			9,594,999	93.8
佐久市	660,421	87.8			12,554,408	88.4
千曲市	242,248	87.5			7,856,421	89.0
東御市	208,075	89.7			4,082,964	92.7
安曇野市					11,543,765	92.1
市計	12,015,080	90.9			236,473,643	92.2
小海町					581,584	93.6
上村					508,776	87.8
南牧村					620,463	89.5
南相木村					1,131,401	99.9
北相木村					120,299	99.5
佐久穂町					1,107,280	89.9
軽井沢町	773,305	85.3			8,013,893	85.3
御代田町	120,501	85.6			2,202,788	86.8
立科町					899,562	84.7
青木村					409,508	94.2
長和町					747,289	89.7
下諏訪町	168,003	89.5			2,884,879	91.9
富士見町					2,503,436	96.9
原野村					880,657	95.0
辰野町	68,588	92.0			2,778,455	93.2
箕輪町					3,489,213	91.9
飯島町					1,128,597	92.3
南箕輪村					2,005,111	93.9
中川村					465,617	96.8
中宮村					1,232,314	97.4

税制関係

市町村名	入 湯 税		事 業 所 税	
	収 入 額 (千円)	徴収率 (%)	収 入 額 (千円)	徴収率 (%)
松川町	17,917	100.0		
高森町	19,457	100.0		
阿南町	3,801	100.0		
阿智村	52,741	100.0		
平谷村	14,786	100.0		
根羽村				
下條村	3,953	100.0		
売木村	11,378	100.0		
天龍村	3,622	100.0		
泰阜村				
喬木村	829	100.0		
豊丘村				
大鹿村	516	100.0		
上松町	154	100.0		
南木曾町	7,223	100.0		
木祖村				
王滝村	681	100.0		
大桑村	3,532	100.0		
木曾町	30,767	100.0		
麻績村	438	100.0		
生坂村				
山形村				
朝日村				
筑北村	3,597	100.0		
池田町				
松川村	1,257	100.0		
白馬村	29,036	80.3		
小谷村	25,093	98.2		
小坂町	7,148	100.0		
小布施町	3,067	16.5		
高山村	9,303	100.0		
山ノ内町	89,892	96.6		
木島平村	7,983	100.0		
野沢温泉村	21,749	87.0		
信濃町	19,600	100.0		
小川村				
飯綱町	12,519	100.0		
栄村	6,186	100.0		
町 村 計	586,943	95.0		
県 計	1,273,955	95.6	1,854,837	97.9

市町村名	都市計画税		旧法による税		合計	
	収入額 (千円)	徴収率 (%)	収入額 (千円)	徴収率 (%)	収入額 (千円)	徴収率 (%)
松川町					1,408,559	95.8
高森町					1,330,647	95.4
阿南町					429,404	95.8
阿智村					771,612	96.0
平谷村					124,924	96.6
根羽村					94,290	100.0
下條村					320,087	100.0
売木村					69,792	98.5
天龍村					235,695	97.8
泰阜村					193,663	99.6
喬木村					540,518	95.3
豊丘村					597,196	98.9
大鹿村					214,027	99.9
上松町					624,813	93.5
南木曾町					625,703	96.6
木祖村					824,388	98.7
王滝村					261,872	82.3
大桑村					666,888	96.8
木曾町					1,833,995	91.9
麻績村					260,581	97.6
生坂村					167,721	92.1
山形村					914,631	94.3
朝日村					547,621	98.7
筑北村					447,684	97.8
池田町					962,217	93.3
松川村					909,465	92.5
白馬村					1,474,100	60.9
小谷村					584,286	67.2
小坂城町					2,549,774	91.1
小布施町					1,090,977	94.8
高山村					699,342	90.6
山内町	77,121	57.2			2,145,984	70.7
木島平村			535	100.0	427,991	83.8
野沢温泉村					425,322	61.4
信濃町					1,285,800	80.8
小川村					196,009	96.6
小飯綱町					1,156,328	92.2
栄村					179,418	96.5
町村計	1,207,518	83.6	535	100.0	61,304,446	89.1
県計	13,222,598	90.1	535	100.0	297,778,089	91.6

44 平成22年度 個人の市町村民税の課税状況

市町村名	納税義務者数		総所得金額等 (A)						所得控除額 (B)	課税標準額等		
	個人均等割 (人)	個人所得割 (人)	総所得、山林、退職所得にかかるとの	分離長期譲渡所得にかかるとの	分離短期譲渡所得にかかるとの	株式等譲渡所得にかかるとの	土地等にかかるとの	先物取引にかかるとの		総所得、山林、退職所得にかかるとの	分離長期譲渡所得にかかるとの	分離短期譲渡所得にかかるとの
長野市	181,124	167,946	496,571,941	4,657,208	62,098	473,762	5,369	34,705	193,145,098	303,531,590	4,563,849	58,166
松本市	113,989	105,708	315,618,792	4,155,965	30,767	368,876	39,417	27,540	119,398,579	196,298,929	4,086,488	30,556
上田市	73,929	66,242	176,665,594	1,442,076	17,682	321,947	8,157	9,658	74,109,158	102,612,728	1,390,212	16,464
岡谷市	26,529	24,392	67,278,018	537,679	0	1,232,473	361	4,074	26,631,699	40,660,747	523,627	0
飯田市	51,113	45,438	121,397,728	972,525	9,967	81,827	89	5,247	50,060,071	71,381,614	932,520	9,961
諏訪市	26,047	23,421	67,194,463	635,607	200	112,127	2,826	5,572	25,796,596	41,414,132	620,376	200
須坂市	24,770	21,906	58,138,623	516,475	7,781	42,089	496	6,786	24,272,397	33,886,807	497,284	7,781
小諸市	20,558	17,401	44,835,981	318,864	553	61,397	9	2,210	19,246,728	25,614,840	294,909	110
伊那市	35,038	30,698	84,130,294	1,054,184	1,710	33,061	1,933	3,777	34,465,381	49,697,050	1,024,447	1,709
駒ヶ根市	16,854	14,833	39,629,378	389,776	6,391	63,238	674	8,648	16,518,538	23,122,169	381,721	6,390
中野市	21,978	18,939	48,562,474	309,694	951	28,556	0	40	20,726,722	27,850,307	296,720	620
大町市	14,862	12,469	31,187,329	121,235	1,499	5,323	0	1,290	13,688,820	17,503,537	116,211	1,499
飯山市	10,751	9,047	22,292,557	80,652	2,990	3,161	0	0	10,164,632	12,131,316	77,736	2,990
茅野市	36,840	25,283	67,048,943	748,078	33,600	434,036	780	21,801	27,204,694	39,884,099	713,724	33,445
塩尻市	33,765	30,038	82,920,836	833,045	7,954	546,528	11	13,032	33,307,499	49,636,624	810,799	7,710
佐久市	47,005	39,824	107,888,326	1,003,715	9,830	28,889	12,273	5,118	45,306,891	62,636,440	951,388	9,829
千曲市	30,057	26,221	68,580,267	530,765	1,502	255,027	1,820	9,212	29,445,600	39,163,887	505,268	1,137
東御市	14,863	12,451	32,135,152	411,051	8,395	16,461	0	854	14,124,341	18,031,302	392,831	8,394
安曇野市	48,382	41,942	113,668,775	1,088,896	2,821	79,462	74	6,843	47,213,327	66,480,985	1,063,378	2,819
計	828,454	734,199	2,045,745,471	19,807,490	206,691	4,188,240	74,289	166,407	824,826,771	1,221,539,103	19,243,488	199,780
小海町	2,630	1,995	5,142,498	37,010	0	0	89	1,795	2,219,879	2,922,933	36,696	0
川上村	2,535	1,825	4,401,099	1,978	0	59	0	0	1,904,814	2,496,388	1,875	0
南牧村	2,833	1,259	3,336,092	25,411	0	37,774	0	0	1,403,601	1,936,748	21,536	0
南相木村	583	362	865,110	0	0	0	0	0	422,256	442,854	0	0
北相木村	366	283	747,919	0	0	0	0	0	346,668	401,251	0	0
佐久穂町	6,023	4,671	11,746,765	22,572	899	16,539	12	0	5,312,625	6,437,574	19,903	899
軽井沢町	19,376	8,258	25,599,123	446,802	7,156	1,737,740	7,020	11,401	8,945,999	16,674,421	430,024	6,372
御代田町	8,070	6,153	16,099,860	164,238	0	8,315	1,927	0	6,774,906	9,334,108	155,089	0

資料：平成22年度市町村税課税状況等の調（単位：千円）

(C)	(A)-(B)		算出税額(D)							税額控除額(E)	税額調整額(F)	配当割額の控除額(G)	株式譲渡所得の控除額(H)	減税(I)	所得額
	株式等譲渡所得にかかるとの	上場株式等にかかるとの	先物取引にかかるとの	総所得、山林、退職所得にかかるとの	分離長期譲渡所得にかかるとの	分離短期譲渡所得にかかるとの	株式等譲渡所得にかかるとの	上場株式等にかかるとの	先物取引にかかるとの						
467,381	5,359	33,640	18,205,144	135,122	3,143	11,318	96	1,009	610,205	441	6,131	3,513	230	17,735,312	
360,644	39,408	26,753	11,773,707	119,655	1,650	9,209	708	802	386,164	265	3,268	1,965	0	11,514,069	
318,744	8,153	9,655	6,154,101	41,631	867	8,753	146	290	251,686	125	1,967	2,533	0	5,949,477	
1,232,099	359	4,074	2,438,662	15,673	0	36,892	6	122	92,969	99	720	261	0	2,397,306	
77,887	86	5,244	4,281,082	27,964	538	1,795	2	157	166,526	166	1,087	896	0	4,142,863	
111,097	2,823	5,571	2,483,913	18,607	11	2,173	50	168	86,462	51	1,246	701	0	2,416,462	
41,593	494	5,894	2,032,330	14,611	420	1,062	9	177	80,127	37	562	463	8	1,967,412	
60,210	8	2,209	1,536,189	8,486	6	1,738	0	67	65,225	38	277	133	0	1,480,813	
30,989	1,930	3,453	2,980,592	30,726	92	600	35	104	115,914	58	564	730	0	2,894,883	
59,968	673	8,646	1,386,735	11,451	345	1,692	12	259	57,048	32	596	1,647	0	1,341,171	
27,308	0	38	1,670,485	8,658	34	555	0	1	72,143	69	257	132	0	1,607,132	
5,319	0	1,290	1,049,706	3,485	81	140	0	39	49,225	18	165	185	0	1,003,858	
2,686	0	0	727,515	2,331	161	48	0	0	35,274	7	45	27	0	694,702	
428,697	779	21,800	2,392,024	21,338	1,806	12,202	14	654	98,398	106	1,018	2,109	0	2,326,407	
545,736	10	13,028	2,978,198	23,696	416	16,158	0	391	112,071	87	535	433	0	2,905,733	
26,214	12,272	5,117	3,756,596	28,169	434	560	221	154	151,556	58	1,440	743	0	3,632,337	
253,107	1,819	7,775	2,348,782	15,026	61	7,345	34	233	101,496	44	644	241	0	2,269,056	
14,806	0	239	1,081,957	11,784	320	287	0	7	48,616	38	174	93	0	1,045,434	
79,446	73	6,843	3,987,176	31,250	153	2,048	1	206	171,863	131	635	718	0	3,847,487	
4,143,931	74,246	161,269	73,264,894	569,663	10,538	114,575	1,334	4,840	2,752,968	1,870	21,331	17,523	238	71,171,914	
0	89	1,795	175,296	1,101	0	0	2	54	7,499	0	96	9	0	168,849	
59	0	0	149,715	56	0	2	0	0	6,700	0	8	0	0	143,065	
37,392	0	0	116,156	646	0	1,078	0	0	4,367	10	15	28	0	113,460	
0	0	0	26,556	0	0	0	0	0	1,421	0	0	0	0	25,135	
0	0	0	24,064	0	0	0	0	0	1,095	0	0	33	0	22,936	
15,774	12	0	386,063	588	49	284	0	0	18,110	2	49	31	0	368,792	
1,734,536	7,020	10,870	1,000,135	12,839	343	33,529	127	326	33,326	22	659	4,739	0	1,008,553	
8,311	1,926	0	559,800	4,345	0	148	35	0	26,212	17	158	74	0	537,867	

税制関係

市町村名	納税義務者数		総所得金額等 (A)							所得控除額 (B)	課税標準額等		
	個人均等割 (人)	個人所得割 (人)	総所得、山林、退職所得にかかるとるもの	分離長期譲渡所得にかかるとるもの	分離短期譲渡所得にかかるとるもの	株式等譲渡所得にかかるとるもの	上場株式等にかかるとるもの	先物取引にかかるとるもの	総所得、山林、退職所得にかかるとるもの		分離長期譲渡所得にかかるとるもの	分離短期譲渡所得にかかるとるもの	
佐久	立科町	4,453	2,995	7,648,460	18,316	8	459	0	0	3,479,415	4,169,752	17,610	8
	計	46,869	27,801	75,586,926	716,327	8,063	1,800,886	9,048	13,196	30,810,163	44,816,029	682,733	7,279
上小	青木村	2,330	1,819	4,417,367	30,482	0	0	0	2,523	2,092,002	2,329,733	26,114	0
	長和町	5,375	2,530	6,080,839	5,231	0	10,627	0	0	2,883,186	3,199,007	4,009	0
	計	7,705	4,349	10,498,206	35,713	0	10,627	0	2,523	4,975,188	5,528,740	30,123	0
諏訪	下諏訪町	11,175	9,858	27,135,539	244,914	0	47,022	0	682	10,621,101	16,520,503	238,851	0
	富士見町	9,401	6,719	17,153,204	225,632	0	6,800	162	0	7,259,332	9,900,432	219,407	0
	原村	5,017	3,142	8,510,135	210,169	0	59,987	188	73	3,465,489	5,054,553	200,577	0
	計	25,593	19,719	52,798,878	680,715	0	113,809	350	755	21,345,922	31,475,488	658,835	0
上伊那	辰野町	10,694	9,348	24,409,198	140,108	0	16,956	641	2,513	10,397,048	14,018,043	135,407	0
	箕輪町	12,625	11,170	29,478,225	137,598	0	10,745	183	191	12,513,150	16,973,281	131,373	0
	飯島町	4,919	4,248	10,644,288	94,735	0	3,842	0	1,307	4,769,144	5,879,067	91,194	0
	南箕輪村	7,177	6,427	17,227,348	424,682	1,187	4,815	0	151	7,248,916	9,986,919	416,198	1,187
	中川村	2,442	2,068	5,207,062	16,327	0	1,130	0	0	2,440,830	2,787,526	15,035	0
	宮田村	4,516	4,016	10,817,789	83,478	0	794	0	0	4,659,525	6,160,859	80,884	0
	計	42,373	37,277	97,783,910	896,928	1,187	38,282	824	4,162	42,028,613	55,785,695	870,091	1,187
下伊那	松川町	6,367	5,447	13,825,756	39,484	0	3,580	6	94	6,251,783	7,579,726	34,620	0
	高森町	6,184	5,414	13,867,074	177,076	0	570	0	0	6,315,977	7,558,556	169,617	0
	阿南町	2,077	1,724	4,284,068	7,460	0	20	0	0	2,064,192	2,220,840	6,497	0
	阿智村	3,478	2,684	6,455,615	62,828	0	94	0	0	3,095,781	3,369,093	53,570	0
	平谷村	401	192	447,119	0	0	1,761	0	0	221,161	225,958	0	0
	根羽村	589	447	1,029,221	3,689	0	19	0	0	496,534	532,687	3,689	0
	下條村	1,851	1,553	3,849,863	49	0	246	0	0	1,881,011	1,968,853	48	0
	売木村	393	201	451,571	2,986	0	0	0	0	226,047	225,913	2,597	0
	天龍村	659	564	1,334,567	2,830	0	0	0	0	610,125	725,100	2,172	0
	泰阜村	762	647	1,592,990	760	0	0	0	0	769,705	823,474	571	0
	喬木村	3,020	2,603	6,487,063	6,281	0	55	0	5,912	3,029,426	3,458,403	5,516	0
	豊丘村	3,147	2,692	6,616,795	35,653	0	12,246	0	0	3,163,158	3,455,981	34,408	0
	大鹿村	407	335	738,301	7,204	0	0	0	0	363,448	374,853	7,204	0

税制関係

(C)	(A)-(B)			算出税額(D)						税額控除額(E)	税額調整額(F)	配当割額の控除額(G)	株式譲渡所得の控除額(H)	減税(I)	免額	所得額
	株式等譲渡所得にかかるとるもの	上場株式等にかかるとるもの	先物取引にかかるとるもの	総所得、山林、退職所得にかかるとるもの	分離長期所得にかかるとるもの	分離短期所得にかかるとるもの	株式等譲渡所得にかかるとるもの	上場株式等にかかるとるもの	先物取引にかかるとるもの							
458	0	0	250,077	528	1	8	0	0	11,515	2	17	30	0	239,050		
1,796,530	9,047	12,665	2,687,862	20,103	393	35,049	164	380	110,245	53	1,002	4,944	0	2,627,707		
0	0	2,523	139,713	782	0	0	0	76	6,939	1	137	28	0	133,466		
10,495	0	0	191,837	120	0	189	0	0	9,378	6	16	0	0	182,746		
10,495	0	2,523	331,550	902	0	189	0	76	16,317	7	153	28	0	316,212		
47,020	0	682	990,834	7,153	0	1,325	0	21	34,714	24	289	218	0	964,088		
6,465	162	0	593,757	6,580	0	135	3	0	23,613	26	142	46	0	576,648		
59,673	187	73	303,148	5,862	0	1,388	3	2	11,815	16	461	45	0	298,066		
113,158	349	755	1,887,739	19,595	0	2,848	6	23	70,142	66	892	309	0	1,838,802		
15,765	640	2,513	840,714	4,026	0	299	12	75	34,686	35	135	125	0	810,146		
8,765	182	191	1,017,956	3,937	0	187	3	6	43,137	43	112	163	0	978,634		
3,460	0	1,307	352,575	2,735	0	85	0	39	17,074	0	160	33	0	338,167		
4,812	0	151	598,962	12,486	64	87	0	5	25,478	22	110	159	108	585,727		
1,128	0	0	165,973	451	0	20	0	0	8,209	0	45	9	0	158,181		
793	0	0	369,496	2,426	0	14	0	0	17,184	1	50	46	0	354,655		
34,723	822	4,162	3,345,676	26,061	64	692	15	125	145,768	101	612	535	108	3,225,510		
2,691	6	94	454,565	1,038	0	48	0	3	21,055	1	72	30	0	434,496		
570	0	0	453,296	5,088	0	12	0	0	24,265	16	50	19	0	434,046		
19	0	0	133,179	194	0	1	0	0	6,881	2	6	23	0	126,462		
93	0	0	202,086	1,577	0	2	0	0	10,304	1	140	0	0	193,220		
1,761	0	0	13,550	0	0	32	0	0	781	0	2	0	0	12,799		
19	0	0	31,893	111	0	0	0	0	1,659	6	1	0	0	30,338		
246	0	0	118,071	1	0	4	0	0	6,381	0	23	6	0	111,666		
0	0	0	13,548	64	0	0	0	0	748	0	5	0	0	12,859		
0	0	0	43,481	65	0	0	0	0	1,707	0	17	0	0	41,822		
0	0	0	49,382	17	0	0	0	0	2,657	0	0	1	0	46,741		
54	0	5,912	207,399	166	0	1	0	177	11,134	5	6	4	0	196,594		
11,147	0	0	207,250	1,032	0	200	0	0	11,319	6	44	7	0	197,106		
0	0	0	22,479	216	0	0	0	0	1,143	0	60	0	0	21,492		

税制関係

市町村名	納税義務者数		総所得金額等 (A)						所得控除額 (B)	課税標準額等			
	個人均等割 (人)	個人所得割 (人)	総所得、山林、退職所得にかかもの	分離長期譲渡所得にかかもの	分離短期譲渡所得にかかもの	株式等譲渡所得にかかもの	上場株式等にかかもの	先物取引にかかもの		総所得、山林、退職所得にかかもの	分離長期譲渡所得にかかもの	分離短期譲渡所得にかかもの	
計	29,335	24,503	60,980,003	346,300	0	18,591	6	6,006	28,488,348	32,519,437	320,509	0	
木曾	上松町	2,466	2,158	5,521,642	4,462	0	934	0	2,865	2,496,277	3,026,304	3,749	0
	南木曾町	2,344	1,973	4,914,036	12,041	0	0	680	251	2,284,404	2,631,406	10,471	0
	木祖村	1,590	1,292	3,255,057	3,596	0	0	0	2,008	1,456,203	1,799,269	3,182	0
	王滝村	564	358	867,483	4,865	0	0	0	0	400,899	466,586	4,863	0
	大桑村	2,039	1,761	4,488,079	35,212	0	137	0	0	2,057,744	2,431,034	34,514	0
	木曾町	7,632	5,480	14,003,300	68,813	582	4,343	0	0	6,011,989	7,997,773	63,515	581
	計	16,635	13,022	33,049,597	128,989	582	5,414	680	5,124	14,707,516	18,352,372	120,294	581
松本	麻績村	1,686	1,101	2,730,087	21,599	0	5,474	42	0	1,241,709	1,491,243	19,534	0
	生坂村	842	723	1,778,736	0	0	0	0	0	838,658	940,078	0	0
	山形村	4,268	3,670	9,559,810	42,104	1,455	8,512	0	0	4,201,020	5,359,662	41,232	1,455
	朝日村	2,322	2,000	5,005,072	42,926	0	345	0	0	2,290,810	2,716,555	40,633	0
	筑北村	2,440	2,062	4,898,250	10,973	0	163	0	0	2,289,132	2,609,119	10,973	0
	計	11,558	9,556	23,971,955	117,602	1,455	14,494	42	0	10,861,329	13,116,657	112,372	1,455
北安曇	池田町	5,005	4,310	11,200,433	62,780	5,192	2,822	0	43,616	4,817,744	6,385,679	59,794	5,192
	松川村	4,759	4,156	10,488,754	88,372	0	999	0	0	4,748,292	5,742,494	86,341	0
	白馬村	5,063	3,406	8,055,242	167,060	475	1,684	4	0	3,655,300	4,417,244	150,079	157
	小谷村	1,557	1,128	2,595,821	11,909	0	1,230	0	0	1,242,727	1,353,180	11,823	0
	計	16,384	13,000	32,340,250	330,121	5,667	6,735	4	43,616	14,464,063	17,898,597	308,037	5,349
長野	坂城町	7,700	6,580	17,375,594	69,456	378	160,015	42	0	7,496,745	9,883,598	65,667	378
	小布施町	5,448	4,631	11,992,713	155,060	0	10,341	87	296	5,158,504	6,840,177	149,850	0
	高山村	3,618	3,083	7,434,278	60,033	0	512	0	0	3,458,603	3,977,352	58,357	0
	信濃町	5,773	3,634	9,006,045	70,014	0	6,021	11	0	4,145,386	4,864,635	66,189	0
	小川村	1,218	1,047	2,505,421	944	0	0	0	0	1,214,815	1,290,944	606	0
	飯綱町	6,262	4,953	13,011,918	19,362	0	1,078	0	0	5,760,123	7,252,135	19,022	0
	計	30,019	23,928	61,325,969	374,869	378	177,967	140	296	27,234,176	34,108,841	359,691	378
北信	山ノ内町	7,140	5,266	11,744,562	99,543	575	16,256	0	0	5,399,640	6,350,295	95,023	575
	木島平村	2,712	1,868	4,494,161	6,802	0	762	121	0	2,124,700	2,371,682	4,582	0
	野沢温泉村	1,650	1,252	2,745,192	15,213	0	18	0	0	1,435,073	1,312,279	13,054	0

税制関係

(C)	(A)-(B)			算出税額(D)					税額控除額(E)	税額調整額(F)	配当割額の控除額(G)	株式譲渡所得の控除額(H)	減税(I)	免額	所得割
	株式等譲渡所得にかかるとるもの	上場株式等にかかるとるもの	先物取引にかかるとるもの	総所得、山林、退職所得にかかるとるもの	分離長期譲渡所得にかかるとるもの	分離短期譲渡所得にかかるとるもの	株式等譲渡所得にかかるとるもの	上場株式等にかかるとるもの							
16,600	6	6,006	1,950,179	9,569	0	300	0	180	100,034	37	426	90	0	1,859,641	
934	0	2,639	181,493	113	0	25	0	78	7,753	6	41	4	0	173,905	
0	680	47	157,805	313	0	0	12	1	6,622	3	26	26	0	151,454	
0	0	2,007	107,904	95	0	0	0	60	4,380	0	4	0	0	103,675	
0	0	0	27,982	146	0	0	0	0	1,231	0	0	0	0	26,897	
136	0	0	145,791	1,035	0	4	0	0	6,750	13	32	0	0	140,035	
3,180	0	0	479,649	1,905	31	57	0	0	19,057	33	75	2	0	462,475	
4,250	680	4,693	1,100,624	3,607	31	86	12	139	45,793	55	178	32	0	1,058,441	
4,674	42	0	89,431	586	0	135	1	0	3,880	5	15	16	0	86,237	
0	0	0	56,373	0	0	0	0	0	2,600	4	0	0	0	53,769	
8,512	0	0	321,435	1,237	78	249	0	0	17,529	16	58	32	0	305,364	
345	0	0	162,913	1,219	0	6	0	0	8,533	0	3	6	0	155,596	
162	0	0	156,467	329	0	3	0	0	7,453	16	26	5	0	149,299	
13,693	42	0	786,619	3,371	78	393	1	0	39,995	41	102	59	0	750,265	
2,818	0	43,616	382,966	1,793	281	56	0	1,309	16,454	11	26	107	0	369,807	
998	0	0	344,381	2,589	0	18	0	0	17,356	12	28	0	0	329,592	
1,681	4	0	264,900	4,501	8	31	0	0	12,494	4	84	49	0	256,809	
1,230	0	0	81,145	355	0	22	0	0	3,836	0	186	24	0	77,476	
6,727	4	43,616	1,073,392	9,238	289	127	0	1,309	50,140	27	324	180	0	1,033,684	
159,055	42	0	592,755	1,969	20	4,758	1	0	25,975	13	663	187	0	572,665	
9,584	86	296	410,222	4,398	0	270	2	9	17,073	0	157	30	0	397,641	
511	0	0	238,517	1,751	0	9	0	0	12,102	5	43	25	0	228,102	
5,870	11	0	291,731	1,987	0	106	0	0	13,095	15	68	44	0	280,602	
0	0	0	77,415	17	0	0	0	0	3,967	0	56	0	0	73,409	
1,078	0	0	434,925	570	0	20	0	0	19,517	3	57	28	0	415,910	
176,098	139	296	2,045,565	10,692	20	5,163	3	9	91,729	36	1,044	314	0	1,968,329	
15,403	0	0	380,807	2,850	31	278	0	0	16,924	12	55	90	0	366,885	
761	121	0	142,227	137	0	13	3	0	7,451	5	13	0	0	134,911	
17	0	0	78,688	391	0	0	0	0	4,477	2	73	10	0	74,517	

税制関係

市町村名	納税義務者数		総所得金額等 (A)							所得控除額 (B)	課税標準額等		
	個人均等割 (人)	個人所得割 (人)	総所得、山林、退職所得にかかもの	分離長期譲渡所得にかかもの	分離短期譲渡所得にかかもの	株式等譲渡所得にかかもの	上場株式等にかかもの	先物取引にかかもの	総所得、山林、退職所得にかかもの		分離長期譲渡所得にかかもの	分離短期譲渡所得にかかもの	
北栄村	848	676	1,640,949	0	0	6,669	0	0	820,133	820,816	0	0	
信計	12,350	9,062	20,624,864	121,558	575	23,705	121	0	9,779,546	10,855,072	112,659	575	
町村計	238,821	182,217	468,960,558	3,749,122	17,907	2,210,510	11,215	75,678	204,694,864	264,456,928	3,575,344	16,804	
県計	1,067,275	916,416	2,514,706,029	23,556,612	224,598	6,398,750	85,504	242,085	1,029,521,635	1,485,996,031	22,818,832	216,584	
平均	市平均	43,603	38,642	107,670,814	1,042,499	10,878	220,434	3,910	8,758	43,411,935	64,291,532	1,012,815	10,515
	町村平均	4,118	3,142	8,085,527	64,640	309	38,112	193	1,305	3,529,222	4,559,602	61,644	290
	県平均	13,861	11,902	32,658,520	305,930	2,917	83,101	1,110	3,144	13,370,411	19,298,650	296,348	2,813

(C)			算出税額(D)							税額控除額(E)	税額調整額(F)	配当割額の控除額(G)	株式譲渡所得の控除額(H)	減税額(I)	所得割
株式等譲渡所得にかかるとも	上場株式等にかかるとも	先物取引にかかるとも	総所得、山林、退職所得にかかるとも	分離長期譲渡所得にかかるとも	分離短期譲渡所得にかかるとも	株式等譲渡所得にかかるとも	上場株式等にかかるとも	先物取引にかかるとも							
6,669	0	0	49,221	0	0	201	0	0	2,520	5	0	0	0	46,897	
22,850	121	0	650,943	3,378	31	492	3	0	31,372	24	141	100	0	623,210	
2,195,124	11,210	74,716	15,860,149	106,516	906	45,339	204	2,241	701,535	447	4,874	6,591	108	15,301,801	
6,339,055	85,456	235,985	89,125,043	676,179	11,444	159,914	1,538	7,081	3,454,503	2,317	26,205	24,114	346	86,473,715	
218,102	3,908	8,488	3,856,047	29,982	555	6,030	70	255	144,893	98	1,123	922	13	3,745,890	
37,847	193	1,288	273,451	1,836	16	782	4	39	12,095	8	84	114	2	263,824	
82,325	1,110	3,065	1,157,468	8,782	149	2,077	20	92	44,864	30	340	313	4	1,123,035	

45 平成21年度国民健康保険税（料）の負担状況等に関する調

1. 基礎課税（賦課）分

区分 市町村名	税・料の別	22. 3. 31現在		平成			
		加入世帯数 (世帯)	被保険者数 (人)	減額		額	
				減額した世帯数等		減額した額	
				世帯数 (世帯)	被保険者数 (人)	均等割額 (千円)	平等割額 (千円)
長野市	料	53,837	92,165	15,309	23,970	202,422	145,027
松本市	税	35,699	62,794	9,469	16,970	137,308	97,108
上田市	税	24,041	42,367	6,865	10,932	111,415	67,431
岡谷市	税	7,593	12,921	1,857	2,837	24,018	16,069
飯田市	税	15,159	27,293	5,421	9,361	61,173	54,348
諏訪市	税	7,848	13,697	1,896	2,897	25,038	18,468
須坂市	税	7,789	14,345	2,981	5,196	43,311	24,648
小諸市	税	7,175	13,084	3,149	5,555	51,235	32,316
伊那市	税	10,315	18,362	3,662	6,216	54,690	32,895
駒ヶ根市	税	4,765	8,439	1,158	1,820	12,024	9,435
中野市	税	7,375	14,831	2,844	5,340	60,663	28,691
大町市	税	4,707	8,112	1,971	3,334	21,842	22,856
飯山市	税	3,612	6,726	1,112	1,856	10,602	6,987
茅野市	税	8,370	15,097	1,933	3,231	26,816	16,767
塩尻市	税	9,638	17,658	2,096	3,509	28,113	16,770
佐久市	税	15,028	27,281	6,200	10,824	87,857	55,198
千曲市	税	8,940	15,756	2,410	3,867	28,012	17,189
東御市	税	4,650	8,541	1,291	2,202	19,695	11,614
安曇野市	税	14,362	25,715	5,217	8,915	89,463	50,953
小海町	税	881	1,674	396	670	6,502	3,327
川上村	税	861	2,660	208	432	4,732	2,453
南牧村	税	653	1,704	229	446	6,081	3,026
南相木村	税	219	429	103	171	1,279	856
北相木村	税	138	256	63	104	1,291	662
佐久穂町	税	1,971	3,786	893	1,608	9,616	6,965
軽井沢町	税	3,839	7,112	1,040	1,730	17,402	11,074
御代田町	税	2,400	4,509	894	1,610	16,796	9,830
立科町	税	1,269	2,375	494	900	8,015	4,146
青木村	税	734	1,292	207	317	3,153	1,872
長和町	税	1,152	2,131	518	950	7,827	3,343
下諏訪町	税	3,408	5,840	886	1,349	10,330	6,328
富士見町	料	2,320	4,204	811	1,367	7,203	3,911

資料：平成22年度市町村税課税状況等の調（国民健康保険税関係）

21 年 度													
構 成 割 合						所 得 割		資 産 割		均等割 (円)	平 等 割		課 税 (賦課) 限度額 (円)
応 能 割			応 益 割			方式	税率 (%)	方式	税率 (%)		特定世帯以外 (円)	特定世帯 (円)	
所得割 (%)	資産割 (%)	計	均等割 (%)	平等割 (%)	計								
65	0	65	22	13	35	1	6.87	3	5.73	13,233	14,086	7,043	470,000
63	0	63	21	16	37	1	6.30	3	24.40	13,017	16,053	7,804	470,000
55	7	62	25	13	38	1	6.85	2	18.00	18,500	18,500	9,250	470,000
61	7	68	20	12	32	1	6.30	2	20.00	15,900	16,600	8,300	470,000
49	6	55	24	21	45	1	5.20	2	10.00	13,500	21,000	10,500	470,000
58	8	66	21	13	34	1	6.90	2	25.00	15,600	18,100	9,050	470,000
49	3	52	32	16	48	1	5.30	2	6.00	17,200	17,200	8,600	470,000
54	3	57	27	16	43	1	6.00	2	7.00	18,000	20,000	10,000	470,000
50	6	56	29	15	44	1	4.00	2	11.00	18,000	19,000	9,500	470,000
58	8	66	20	14	34	1	5.60	2	17.00	12,100	15,500	7,750	470,000
44	8	52	34	14	48	1	5.70	2	16.00	23,500	21,300	10,650	470,000
42	11	53	24	23	47	1	4.40	2	26.00	13,000	24,000	12,000	470,000
50	15	65	22	13	35	1	4.90	2	25.30	10,600	12,500	6,250	470,000
62	5	67	21	12	33	1	5.70	2	13.00	15,200	16,500	8,250	470,000
58	6	64	23	13	36	1	5.20	2	13.00	14,800	15,300	7,650	470,000
48	8	56	28	16	44	1	4.90	2	16.00	16,000	18,000	9,000	470,000
55	9	64	23	13	36	1	5.80	2	18.00	13,400	13,800	6,900	470,000
48	12	60	26	14	40	1	5.50	2	29.00	16,500	17,500	8,750	470,000
50	5	55	30	15	45	1	5.30	2	12.00	20,400	20,400	10,200	470,000
41	10	51	34	15	49	1	4.30	2	27.00	19,000	17,000	8,500	470,000
51	10	61	29	10	39	1	4.20	2	29.00	20,000	22,000	11,000	470,000
45	10	55	33	12	45	1	4.40	2	33.00	25,000	25,000	12,500	470,000
43	8	51	31	18	49	1	3.55	2	20.90	13,900	17,000	17,000	470,000
43	6	49	36	15	51	1	6.00	2	30.00	24,000	20,000	10,000	470,000
43	10	53	28	19	47	1	3.80	2	16.00	12,000	16,000	8,000	470,000
61	0	61	25	14	39	1	6.70	3	0.00	18,000	19,500	9,750	470,000
52	5	57	28	15	43	1	5.70	2	14.00	21,000	22,000	11,000	470,000
44	9	53	31	16	47	1	4.20	2	21.00	18,000	18,000	9,000	470,000
54	8	62	25	13	38	1	6.30	2	23.00	18,500	18,500	9,250	470,000
40	10	50	36	14	50	1	3.73	2	25.24	16,300	13,000	6,500	470,000
59	9	68	21	11	32	1	5.30	2	24.00	13,900	13,500	6,750	470,000
45	10	55	30	15	45	1	2.45	2	13.99	10,511	10,079	5,040	470,000

税制関係

区分 市町村名	税・料の別	22. 3. 31現在		平成			
		加入世帯数 (世帯)	被保険者数 (人)	減 額			
				減額した世帯数等		減額した額	
				世帯数 (世帯)	被保険者数 (人)	均等割額 (千円)	平等割額 (千円)
原 村	税	1,343	2,652	318	536	3,611	2,491
辰野町	税	3,297	5,896	696	1,105	8,452	4,949
箕輪町	税	3,447	6,341	1,042	1,819	17,618	9,327
飯島町	税	1,467	2,684	339	558	5,944	3,310
南箕輪村	税	1,901	3,459	419	728	5,147	3,084
中川村	税	738	1,387	243	433	3,899	2,070
宮田村	税	1,186	2,107	261	386	3,988	2,565
松川町	税	2,101	4,228	726	1,367	9,938	4,340
高森町	税	1,816	3,485	604	1,130	7,504	4,776
阿南町	税	773	1,276	387	604	4,775	2,051
阿智村	税	993	1,832	379	692	3,491	2,735
平谷村	税	86	135	36	48	274	181
根羽村	税	156	236	66	101	658	323
下條村	税	503	1,056	174	340	2,409	1,203
売木村	税	126	199	63	91	487	219
天龍村	税	329	501	155	221	1,329	1,280
泰阜村	税	281	462	134	200	1,080	626
喬木村	税	889	1,637	384	658	3,612	1,678
豊丘村	税	879	1,708	329	651	3,749	1,639
大鹿村	税	282	506	154	259	1,137	702
上松町	税	826	1,285	264	345	3,492	2,538
南木曾町	税	728	1,200	198	293	2,412	1,512
木祖村	税	464	767	125	186	1,843	1,312
王滝村	税	169	296	80	137	1,158	537
大桑村	税	653	1,067	158	214	1,850	1,455
木曾町	税	1,966	3,268	564	854	7,536	4,854
麻績村	税	484	840	250	416	4,340	2,549
生坂村	税	344	624	160	276	2,836	1,537
山形村	税	1,251	2,555	243	420	4,528	2,536
朝日村	税	650	1,344	148	259	2,477	1,525
筑北村	税	902	1,595	433	710	8,556	4,540
池田町	税	1,570	2,758	621	1,029	10,838	5,872
松川村	税	1,422	2,605	534	930	9,602	4,634

21 年 度													
構 成 割 合						所 得 割		資 産 割		均等割 (円)	平 等 割		課 税 (賦課) 限度額 (円)
応 能 割			応 益 割			方式	税率 (%)	方式	税率 (%)		特定世帯以外 (円)	特定世帯 (円)	
所得割 (%)	資産割 (%)	計	均等割 (%)	平等割 (%)	計								
60	10	70	19	11	30	1	4.80	2	23.00	12,300	15,100	7,550	470,000
55	9	64	24	12	36	1	4.60	2	24.60	14,000	14,000	7,000	470,000
49	5	54	31	15	46	1	4.60	2	12.00	21,000	20,000	10,000	470,000
49	10	59	27	14	41	1	5.80	2	27.00	20,000	20,000	10,000	470,000
49	14	63	23	14	37	1	4.10	2	27.00	13,200	14,400	7,200	470,000
43	10	53	32	15	47	1	4.20	2	24.80	18,700	18,700	9,350	470,000
46	10	56	29	15	44	1	5.20	2	23.00	18,500	18,500	9,250	470,000
46	7	53	34	13	47	1	3.70	2	12.21	15,000	13,000	6,500	470,000
44	9	53	29	18	47	1	4.00	2	14.00	14,000	17,000	8,500	470,000
44	10	54	33	13	46	1	4.45	2	21.10	14,900	11,000	5,500	470,000
47	6	53	27	20	47	1	3.35	2	12.28	10,200	15,100	7,550	470,000
35	11	46	34	20	54	1	2.84	2	20.04	12,400	12,200	6,100	470,000
35	9	44	37	19	56	1	2.66	2	12.20	13,000	11,500	5,750	470,000
41	9	50	34	16	50	1	3.32	2	21.80	15,700	15,500	7,750	470,000
42	6	48	36	16	52	1	2.80	2	8.70	10,000	7,400	3,700	470,000
36	6	42	30	28	58	1	3.00	2	18.60	11,000	17,000	8,500	470,000
41	10	51	29	20	49	1	3.36	2	20.14	10,100	11,000	5,550	470,000
42	11	53	33	14	47	1	2.74	2	16.00	10,800	9,200	4,600	470,000
45	9	54	32	14	46	1	3.11	2	12.87	11,700	10,800	5,400	470,000
39	14	53	30	17	47	1	2.65	2	36.30	8,300	9,300	4,650	470,000
52	14	66	22	12	34	1	7.25	2	45.00	18,000	18,500	9,250	470,000
56	12	68	21	11	32	1	5.90	2	32.50	15,000	15,300	7,650	470,000
49	10	59	24	17	41	1	7.20	2	30.00	18,000	21,000	10,500	470,000
44	8	52	33	15	48	1	4.90	2	16.50	16,500	14,000	7,000	470,000
57	12	69	19	12	31	1	7.10	2	46.00	15,700	18,300	9,150	470,000
54	7	61	25	14	39	1	6.30	2	23.00	16,000	17,000	8,500	470,000
40	14	54	30	16	46	1	5.80	2	50.00	20,000	21,000	10,500	470,000
47	7	54	30	16	46	1	6.00	2	28.00	19,000	19,000	9,500	470,000
57	11	68	22	10	32	1	6.90	2	32.00	20,000	20,000	10,000	470,000
55	8	63	24	13	37	1	4.80	2	23.50	18,000	21,000	10,500	470,000
40	11	51	33	16	49	1	6.20	2	41.00	20,411	17,693	8,847	470,000
44	8	52	32	16	48	1	5.25	2	24.00	21,500	20,000	10,000	470,000
45	9	54	32	14	46	1	5.00	2	22.00	21,500	19,000	9,500	470,000

税制関係

区分 市町村名	税・料の別	22. 3. 31現在		平 成			
		加入世帯数 (世帯)	被保険者数 (人)	減 額			
				減額した世帯数等		減額した額	
				世帯数 (世帯)	被保険者数 (人)	均等割額 (千円)	平等割額 (千円)
白馬村	税	1,887	3,695	775	1,481	18,818	10,339
小谷村	税	702	1,396	336	643	5,285	2,702
坂城町	税	2,367	4,367	535	864	8,051	4,739
小布施町	税	1,720	3,419	620	1,119	12,133	5,885
高山村	税	1,081	2,144	247	453	3,156	1,569
山ノ内町	税	2,579	5,267	1,075	1,930	16,643	7,970
木島平村	税	853	1,639	269	445	3,463	1,924
野沢温泉村	税	711	1,510	211	422	2,849	1,511
信濃町	税	1,674	3,115	736	1,323	12,760	6,793
小川村	税	476	809	261	423	2,197	1,474
飯綱町	税	1,889	3,424	760	1,342	13,772	9,031
栄村	税	412	726	154	249	1,647	1,066
合計		321,121	576,658	100,249	169,176	1,447,268	922,516

(注) 1 「所得割」欄の「方式」は

- | | | |
|---|---|-----------------------|
| { | 1 | 地方税法第703条の4第6項の総所得金額等 |
| | 2 | 地方税法第703条の4第8項の総所得金額等 |
| | 3 | 市町村民税の所得割額 |
| | 4 | その他 |

である。

2 「資産割」欄の「方式」は

- | | | |
|---|---|-----------------------|
| { | 1 | 固定資産税額 |
| | 2 | 固定資産税額のうち土地及び家屋にかかる税額 |
| | 3 | 資産割なし |
| | 4 | その他 |

である。

21 年 度													
構 成 割 合						所 得 割		資 産 割		均等割 (円)	平 等 割		課 税 (賦課) 限度額 (円)
応 能 割			応 益 割			方式	税率 (%)	方式	税率 (%)		特定世帯以外 (円)	特定世帯 (円)	
所得割 (%)	資産割 (%)	計	均等割 (%)	平等割 (%)	計								
36	13	49	34	17	51	1	6.00	2	26.00	25,000	26,000	13,000	470,000
41	13	54	31	15	46	1	4.50	2	21.00	16,000	16,000	8,000	470,000
52	11	63	24	13	37	1	5.50	2	23.00	17,000	17,000	8,500	470,000
48	8	56	31	13	44	1	5.80	2	17.00	22,100	20,300	10,150	470,000
60	11	71	20	9	29	1	6.50	2	24.00	13,000	12,500	6,250	470,000
43	11	54	33	13	46	1	4.10	2	21.00	17,400	15,200	7,600	470,000
53	13	66	23	11	34	1	5.50	2	31.50	13,400	12,800	6,400	470,000
42	19	61	26	13	39	1	4.60	2	19.40	12,800	14,000	7,000	470,000
50	2	52	32	16	48	1	6.40	2	4.00	19,000	19,000	9,500	470,000
42	12	54	28	18	46	1	3.50	2	30.00	10,000	12,000	6,000	470,000
44	8	52	30	18	48	1	6.20	2	20.00	21,000	25,000	12,500	470,000
54	12	66	21	13	34	1	5.90	2	41.30	12,270	15,040	7,520	470,000

2. 後期高齢者支援金等課税（賦課）分

区 分 市町村名	税・ 料の 別	22. 3. 31現在		平 成			
		加入世帯数 (世帯)	被保険者数 (人)	減 額			
				減額した世帯数等		減額した額	
				世帯数 (世帯)	被保険者数 (人)	均等割額 (千円)	平等割額 (千円)
長野市	料	53,837	92,165	15,309	23,970	69,772	54,437
松本市	税	35,699	62,794	9,469	16,970	46,180	31,063
上田市	税	24,041	42,367	6,865	10,932	30,112	18,225
岡谷市	税	7,593	12,921	1,857	2,837	7,018	4,550
飯田市	税	15,159	27,293	5,421	9,361	38,503	0
諏訪市	税	7,848	13,697	1,896	2,897	8,186	6,326
須坂市	税	7,789	14,345	2,981	5,196	14,857	8,455
小諸市	税	7,175	13,084	3,149	5,555	11,386	6,463
伊那市	税	10,315	18,362	3,662	6,216	15,192	8,656
駒ヶ根市	税	4,765	8,439	1,158	1,820	5,266	2,921
中野市	税	7,375	14,831	2,844	5,340	16,779	7,947
大町市	税	4,707	8,112	1,971	3,334	13,436	0
飯山市	税	3,612	6,726	1,112	1,856	5,301	3,521
茅野市	税	8,370	15,097	1,933	3,231	8,821	6,098
塩尻市	税	9,638	17,658	2,096	3,509	10,257	6,357
佐久市	税	15,028	27,281	6,200	10,824	19,219	10,427
千曲市	税	8,940	15,756	2,410	3,867	10,870	7,473
東御市	税	4,650	8,541	1,291	2,202	7,161	3,982
安曇野市	税	14,362	25,715	5,217	8,915	42,099	23,978
小海町	税	881	1,674	396	670	1,026	587
川上村	税	861	2,660	208	432	1,419	892
南牧村	税	653	1,704	229	446	2,068	1,270
南相木村	税	219	429	103	171	693	391
北相木村	税	138	256	63	104	377	265
佐久穂町	税	1,971	3,786	893	1,608	4,807	1,742
軽井沢町	税	3,839	7,112	1,040	1,730	5,800	3,407
御代田町	税	2,400	4,509	894	1,610	4,000	2,234
立科町	税	1,269	2,375	494	900	1,781	921
青木村	税	734	1,292	207	317	852	607
長和町	税	1,152	2,131	518	950	2,978	1,287
下諏訪町	税	3,408	5,840	886	1,349	3,642	2,203
富士見町	料	2,320	4,204	811	1,367	4,535	2,462
原村	税	1,343	2,652	318	536	1,174	957

資料：平成22年度市町村税課税状況等の調（国民健康保険税関係）

21 年 度													
構 成 割 合						所 得 割		資 産 割		均等割 (円)	平 等 割		課 税 (賦課) 限度額 (円)
応 能 割			応 益 割			方式	税率 (%)	方式	税率 (%)		特定世帯以外 (円)	特定世帯 (円)	
所得割 (%)	資産割 (%)	計	均等割 (%)	平等割 (%)	計								
63	0	63	22	15	37	1	2.40	3	5.93	4,537	5,273	2,636	120,000
63	0	63	22	15	37	1	2.19	3	11.60	4,393	5,146	2,510	120,000
57	0	57	28	15	43	1	1.70	3	0.00	5,000	5,000	2,500	120,000
59	5	64	23	13	36	1	1.60	2	4.00	4,500	4,700	2,350	120,000
76	0	76	24	0	24	1	2.50	3	0.00	8,300	0	0	120,000
55	8	63	22	15	37	1	2.00	2	7.70	5,100	6,200	3,100	120,000
56	2	58	28	14	42	1	2.60	2	1.50	5,900	5,900	2,950	120,000
70	3	73	18	9	27	1	2.70	2	3.00	4,000	4,000	2,000	120,000
65	5	70	20	10	30	1	2.20	2	4.00	5,000	5,000	2,500	120,000
57	6	63	25	12	37	1	2.00	2	4.00	5,300	4,800	2,400	120,000
41	10	51	34	15	49	1	1.50	2	6.00	6,500	5,900	2,950	120,000
56	0	56	44	0	44	1	2.20	3	0.00	8,000	0	0	120,000
49	14	63	23	14	37	1	2.50	2	12.70	5,300	6,300	3,150	120,000
52	9	61	24	15	39	1	1.40	2	6.00	5,000	6,000	3,000	120,000
60	6	66	22	12	34	1	2.10	2	5.00	5,400	5,800	2,900	120,000
79	2	81	12	7	19	1	4.00	2	2.50	3,500	3,400	1,700	120,000
49	9	58	26	16	42	1	1.80	2	6.00	5,200	6,000	3,000	120,000
53	10	63	24	13	37	1	2.30	2	9.40	6,000	6,000	3,000	120,000
48	5	53	31	16	47	1	2.30	2	5.00	9,600	9,600	4,800	120,000
69	9	78	15	7	22	1	3.35	2	9.00	3,000	3,000	1,500	120,000
55	9	64	25	11	36	1	2.20	2	11.00	6,000	8,000	4,000	120,000
47	8	55	31	14	45	1	2.30	2	13.00	8,500	10,500	5,250	120,000
53	5	58	30	12	42	1	1.90	2	9.00	7,300	7,500	7,500	120,000
54	5	59	26	15	41	1	3.00	2	10.00	7,000	8,000	4,000	120,000
34	16	50	38	12	50	1	1.10	2	10.00	6,000	4,000	2,000	120,000
53	0	53	31	16	47	1	1.60	3	0.00	6,000	6,000	3,000	120,000
54	11	65	23	12	35	1	1.80	2	10.00	5,000	5,000	2,500	120,000
46	12	58	28	14	42	1	1.10	2	7.50	4,000	4,000	2,000	120,000
53	7	60	25	15	40	1	1.70	2	5.00	5,000	6,000	3,000	120,000
40	10	50	35	15	50	1	1.43	2	9.69	6,200	5,000	2,500	120,000
59	9	68	21	11	32	1	1.90	2	8.80	4,900	4,700	2,350	120,000
45	10	55	30	15	45	1	1.69	2	9.65	6,618	6,346	3,173	120,000
56	10	66	20	14	34	1	1.40	2	7.00	4,000	5,800	2,900	120,000

税制関係

区分 市町村名	税・料の別	22. 3. 31現在		平成			
		加入世帯数 (世帯)	被保険者数 (人)	減額			
				減額した世帯数等		減額した額	
				世帯数 (世帯)	被保険者数 (人)	均等割額 (千円)	平等割額 (千円)
辰野町	税	3,297	5,896	696	1,105	3,019	1,768
箕輪町	税	3,447	6,341	1,042	1,819	5,872	3,030
飯島町	税	1,467	2,684	339	558	1,931	1,075
南箕輪村	税	1,901	3,459	419	728	2,456	985
中川村	税	738	1,387	243	433	938	553
宮田村	税	1,186	2,107	261	386	1,509	970
松川町	税	2,101	4,228	726	1,367	4,969	2,003
高森町	税	1,816	3,485	604	1,130	4,770	1,517
阿南町	税	773	1,276	387	604	2,339	1,025
阿智村	税	993	1,832	379	692	2,807	1,159
平谷村	税	86	135	36	48	181	105
根羽村	税	156	236	66	101	250	106
下條村	税	503	1,056	174	340	1,119	559
売木村	税	126	199	63	91	399	186
天龍村	税	329	501	155	221	604	677
泰阜村	税	281	462	134	200	351	261
喬木村	税	889	1,637	384	658	2,643	1,422
豊丘村	税	879	1,708	329	651	1,923	849
大鹿村	税	282	506	154	259	808	491
上松町	税	826	1,285	264	345	1,552	686
南木曾町	税	728	1,200	198	293	724	445
木祖村	税	464	767	125	186	461	312
王滝村	税	169	296	80	137	456	211
大桑村	税	653	1,067	158	214	448	572
木曾町	税	1,966	3,268	564	854	1,884	1,142
麻績村	税	484	840	250	416	1,085	729
生坂村	税	344	624	160	276	895	445
山形村	税	1,251	2,555	243	420	1,132	634
朝日村	税	650	1,344	148	259	1,101	580
筑北村	税	902	1,595	433	710	2,496	1,373
池田町	税	1,570	2,758	621	1,029	3,529	1,322
松川村	税	1,422	2,605	534	930	3,127	975
白馬村	税	1,887	3,695	775	1,481	2,258	1,193
小谷村	税	702	1,396	336	643	1,982	1,182

21 年 度													
構 成 割 合						所 得 割		資 産 割		均等割 (円)	平 等 割		課 税 (賦課) 限度額 (円)
応 能 割		応 益 割				方 式	税 率 (%)	方 式	税 率 (%)		特 定 世 帯 以 外 (円)	特 定 世 帯 (円)	
所得割 (%)	資産割 (%)	計	均等割 (%)	平等割 (%)	計								
57	10	67	22	11	33	1	1.80	2	9.40	5,000	5,000	2,500	120,000
49	6	55	30	15	45	1	1.60	2	5.00	7,000	6,500	3,250	120,000
52	8	60	27	13	40	1	2.00	2	7.00	6,500	6,500	3,250	120,000
54	8	62	28	10	38	1	1.80	2	6.00	6,300	4,600	2,300	120,000
58	8	66	22	12	34	1	2.00	2	7.00	4,500	5,000	2,500	120,000
50	11	61	26	13	39	1	2.70	2	12.00	7,000	7,000	3,500	120,000
44	10	54	34	12	46	1	1.70	2	8.00	7,500	6,000	3,000	120,000
43	9	52	36	12	48	1	2.00	2	7.50	8,900	5,400	2,700	120,000
44	10	54	33	13	46	1	2.20	2	10.60	7,300	5,500	2,250	120,000
45	8	53	34	13	47	1	2.10	2	9.72	8,200	6,400	3,200	120,000
34	9	43	40	17	57	1	1.87	2	13.96	8,200	7,100	3,550	120,000
28	17	45	38	17	55	1	0.94	2	9.80	5,700	4,500	2,250	120,000
42	9	51	34	15	49	1	1.61	2	10.55	7,300	7,200	3,600	120,000
44	7	51	34	15	49	1	2.50	2	8.70	8,200	6,300	3,150	120,000
40	6	46	26	28	54	1	1.70	2	9.90	5,000	9,000	4,500	120,000
51	12	63	21	16	37	1	2.33	2	14.95	4,100	5,000	2,500	120,000
46	11	57	29	14	43	1	2.50	2	13.50	7,900	7,800	3,900	120,000
45	9	54	32	14	46	1	1.67	2	6.90	6,000	5,600	2,800	120,000
39	13	52	31	17	48	1	1.85	2	23.70	5,900	6,500	3,250	120,000
48	7	55	33	12	45	1	2.00	2	7.00	8,000	5,000	2,500	120,000
55	13	68	21	11	32	1	1.70	2	10.50	4,500	4,500	2,250	120,000
48	12	60	24	16	40	1	1.80	2	9.00	4,500	5,000	2,500	120,000
42	9	51	34	15	49	1	1.80	2	7.00	6,500	5,500	2,750	120,000
55	10	65	17	18	35	1	1.90	2	11.00	3,800	7,200	3,600	120,000
49	6	55	29	16	45	1	1.20	2	4.00	4,000	4,000	2,000	120,000
42	9	51	30	19	49	1	1.50	2	8.00	5,000	6,000	3,000	120,000
44	9	53	32	15	47	1	1.70	2	12.00	6,000	5,500	2,750	120,000
57	11	68	22	10	32	1	1.70	2	8.00	5,000	5,000	2,500	120,000
49	6	55	31	14	45	1	1.60	2	6.50	8,000	8,000	4,000	120,000
38	11	49	34	17	51	1	1.65	2	12.00	5,953	5,347	2,674	120,000
43	9	52	36	12	48	1	1.48	2	6.50	7,000	4,500	2,250	120,000
47	9	56	34	10	44	1	1.58	2	6.50	7,000	4,000	2,000	120,000
36	12	48	35	17	52	1	0.65	2	2.50	3,000	3,000	1,500	120,000
42	11	53	30	17	47	1	1.80	2	7.00	6,000	7,000	3,500	120,000

税制関係

区分 市町村名	税・料の別	22. 3. 31現在		平成			
		加入世帯数 (世帯)	被保険者数 (人)	減額			
				減額した世帯数等		減額した額	
				世帯数 (世帯)	被保険者数 (人)	均等割額 (千円)	平等割額 (千円)
坂城町	税	2,367	4,367	535	864	2,795	1,645
小布施町	税	1,720	3,419	620	1,119	3,514	1,653
高山村	税	1,081	2,144	247	453	1,335	690
山ノ内町	税	2,579	5,267	1,075	1,930	6,313	3,041
木島平村	税	853	1,639	269	445	1,138	726
野沢温泉村	税	711	1,510	211	422	1,157	647
信濃町	税	1,674	3,115	736	1,323	4,030	2,145
小川村	税	476	809	261	423	989	429
飯綱町	税	1,889	3,424	760	1,342	3,280	2,167
栄村	税	412	726	154	249	729	473
合計		321,121	576,658	100,249	169,176	502,865	274,262

(注) 1 「所得割」欄の「方式」は

- | | | |
|---|---|------------------------|
| { | 1 | 地方税法第703条の4第16項の総所得金額等 |
| | 2 | 地方税法第703条の4第17項の総所得金額等 |
| | 3 | 市町村民税の所得割額 |
| | 4 | その他 |

である。

2 「資産割」欄の「方式」は

- | | | |
|---|---|-----------------------|
| { | 1 | 固定資産税額 |
| | 2 | 固定資産税額のうち土地及び家屋にかかる税額 |
| | 3 | 資産割なし |
| | 4 | その他 |

である。

21 年 度													
構 成 割 合						所 得 割		資 産 割		均等割 (円)	平 等 割		課 税 (賦課) 限度額 (円)
応 能 割		応 益 割				方 式	税 率 (%)	方 式	税 率 (%)		特 定 世 帯 以 外 (円)	特 定 世 帯 (円)	
所得割 (%)	資産割 (%)	計	均等割 (%)	平等割 (%)	計								
50	8	58	28	14	42	1	1.60	2	5.00	5,900	5,900	2,950	120,000
47	8	55	32	13	45	1	1.60	2	5.00	6,400	5,700	2,850	120,000
49	10	59	28	13	41	1	1.60	2	7.00	5,500	5,500	2,750	120,000
46	10	56	31	13	44	1	1.70	2	8.00	6,600	5,800	2,900	120,000
54	12	66	22	12	34	1	2.00	2	11.60	4,600	4,700	2,350	120,000
42	18	60	26	14	40	1	1.90	2	7.60	5,200	6,000	3,000	120,000
50	2	52	32	16	48	1	2.00	2	1.50	6,000	6,000	3,000	120,000
50	13	63	26	11	37	1	2.00	2	16.00	4,500	3,500	1,750	120,000
45	6	51	30	19	49	1	1.50	2	4.00	5,000	6,000	3,000	120,000
55	12	67	21	12	33	1	2.80	2	19.30	5,430	6,660	3,330	120,000

3. 介護納付金課税（賦課）分

区分 市町村名	税・料の別	22. 3. 31現在		平成			
		加入世帯数 (世帯)	被保険者数 (人)	減 額			
				減額した世帯数等		減額した額	
				世帯数 (世帯)	被保険者数 (人)	均等割額 (千円)	平等割額 (千円)
長野市	料	26,098	32,556	7,511	8,786	36,821	26,288
松本市	税	17,843	23,642	4,070	4,721	15,016	14,748
上田市	税	11,899	15,049	3,004	3,481	9,689	10,130
岡谷市	税	3,460	4,247	802	898	2,931	2,047
飯田市	税	7,735	9,774	2,251	2,652	9,455	8,145
諏訪市	税	3,659	4,562	709	800	1,744	1,357
須坂市	税	4,003	5,226	1,271	1,544	5,235	3,358
小諸市	税	3,875	5,009	1,463	1,773	5,811	3,721
伊那市	税	5,194	6,470	1,525	1,777	7,374	5,656
駒ヶ根市	税	2,386	3,002	501	566	1,766	1,406
中野市	税	4,272	5,821	1,371	1,752	6,950	3,716
大町市	税	2,314	2,909	826	993	3,155	2,673
飯山市	税	2,036	2,678	514	638	2,335	1,624
茅野市	税	4,244	5,499	881	1,051	3,687	2,564
塩尻市	税	4,905	6,337	874	1,022	3,460	2,696
佐久市	税	8,060	10,192	2,788	3,333	9,475	7,526
千曲市	税	4,507	5,695	1,043	1,210	3,986	2,902
東御市	税	2,452	3,140	599	706	2,526	2,002
安曇野市	税	7,312	9,301	2,171	2,590	9,514	8,101
小海町	税	481	633	189	216	1,060	524
川上村	税	619	1,000	101	139	615	283
南牧村	税	468	698	130	168	794	422
南相木村	税	122	163	45	54	213	128
北相木村	税	75	99	34	40	191	95
佐久穂町	税	1,089	1,428	388	483	2,112	1,021
軽井沢町	税	2,193	2,900	541	670	2,937	1,385
御代田町	税	1,335	1,743	413	502	2,468	1,308
立科町	税	745	983	237	310	1,523	696
青木村	税	370	476	91	110	265	241
長和町	税	638	856	237	311	1,098	506
下諏訪町	税	1,514	1,868	350	401	1,496	790
富士見町	料	1,185	1,533	332	403	1,573	863
原村	税	810	1,130	160	196	759	481

資料：平成22年度市町村税課税状況等の調（国民健康保険税関係）

21 年 度												
構 成 割 合						所 得 割		資 産 割		均等割	平等割	課 税 (賦課) 限度額 (円)
応 能 割			応 益 割			方式	税率 (%)	方式	税率 (%)			
所得割 (%)	資産割 (%)	計	均等割 (%)	平等割 (%)	計					(円)	(円)	
59	0	59	25	16	41	1	2.40	3	5.99	6,413	5,217	100,000
61	0	61	20	19	39	1	2.04	3	7.60	4,952	5,538	100,000
65	0	65	18	17	35	1	2.40	3	0.00	5,000	6,000	100,000
63	4	67	21	12	33	1	2.00	2	4.40	5,800	4,500	100,000
60	0	60	22	18	40	1	2.10	3	0.00	6,800	6,800	100,000
54	10	64	21	15	36	1	1.12	2	7.50	3,900	3,400	100,000
55	2	57	27	16	43	1	2.18	2	1.50	6,600	5,000	100,000
57	3	60	25	15	40	1	1.80	2	3.00	6,200	4,700	100,000
54	5	59	24	17	41	1	1.90	2	5.00	8,000	7,000	100,000
58	8	66	20	14	34	1	2.19	2	7.00	5,600	5,000	100,000
47	7	54	31	15	46	1	1.50	2	4.00	8,000	5,300	100,000
43	5	48	29	23	52	1	1.50	2	4.00	6,000	6,000	100,000
52	7	59	25	16	41	1	2.20	2	5.30	6,800	5,800	100,000
56	7	63	23	14	37	1	1.60	2	5.70	6,300	5,200	100,000
54	5	59	24	17	41	1	1.50	2	3.50	6,200	5,600	100,000
50	5	55	26	19	45	1	1.30	2	3.00	5,400	5,000	100,000
52	7	59	25	16	41	1	1.80	2	5.00	6,000	5,000	100,000
55	5	60	23	17	40	1	2.10	2	4.50	6,500	6,000	100,000
60	0	60	22	18	40	1	2.20	3	0.00	7,000	7,000	100,000
42	9	51	34	15	49	1	1.35	2	10.50	9,000	5,000	100,000
48	9	57	31	12	43	1	0.75	2	5.50	8,000	5,000	100,000
47	9	56	30	14	44	1	1.00	2	6.00	9,000	6,000	100,000
47	6	53	30	17	47	1	1.00	2	6.60	7,500	5,000	100,000
44	3	47	37	16	53	1	1.50	2	6.50	9,000	5,000	100,000
40	9	49	35	16	51	1	1.35	2	7.00	8,500	5,000	100,000
43	0	43	40	17	57	1	0.85	3	0.00	7,800	4,500	100,000
47	6	53	32	15	47	1	1.50	2	4.50	9,500	6,000	100,000
41	9	50	34	16	50	1	1.30	2	8.30	9,300	5,500	100,000
59	10	69	17	14	31	1	2.00	2	10.00	4,300	4,700	100,000
39	9	48	36	16	52	1	1.05	2	7.72	6,700	3,900	100,000
52	9	61	26	13	39	1	1.50	2	9.10	6,700	4,000	100,000
45	10	55	30	15	45	1	1.28	2	8.37	7,298	4,765	100,000
51	12	63	24	13	37	1	1.53	2	9.92	7,000	5,400	100,000

税制関係

区分 市町村名	税・料の別	22. 3. 31現在		平成			
		加入世帯数 (世帯)	被保険者数 (人)	減額			
				減額した世帯数等		減額した額	
				世帯数 (世帯)	被保険者数 (人)	均等割額 (千円)	平等割額 (千円)
辰野町	税	1,568	1,958	277	315	1,278	776
箕輪町	税	1,749	2,245	405	473	1,904	1,033
飯島町	税	772	1,004	132	150	603	370
南箕輪村	税	988	1,225	182	208	693	436
中川村	税	376	502	99	122	336	259
宮田村	税	573	712	131	146	700	490
松川町	税	1,152	1,534	316	378	1,294	636
高森町	税	956	1,243	260	316	1,367	692
阿南町	税	394	491	171	208	763	322
阿智村	税	503	657	150	194	749	477
平谷村	税	42	52	18	20	63	32
根羽村	税	70	85	31	36	118	74
下條村	税	280	375	73	91	331	161
売木村	税	53	64	22	25	106	52
天龍村	税	138	159	53	58	332	213
泰阜村	税	137	166	53	57	174	157
喬木村	税	460	587	149	179	787	341
豊丘村	税	479	633	143	180	629	292
大鹿村	税	135	174	67	84	349	163
上松町	税	382	472	114	128	328	195
南木曾町	税	356	463	79	94	374	246
木祖村	税	230	286	49	58	130	110
王滝村	税	83	108	32	45	197	82
大桑村	税	287	370	64	71	189	146
木曾町	税	918	1,175	227	279	1,085	765
麻績村	税	218	276	82	106	335	238
生坂村	税	179	223	74	88	289	248
山形村	税	734	1,013	120	146	402	333
朝日村	税	376	503	76	90	331	283
筑北村	税	472	598	176	210	953	582
池田町	税	827	1,047	270	319	1,336	577
松川村	税	752	998	224	275	1,202	497
白馬村	税	1,121	1,581	418	589	2,425	1,540
小谷村	税	388	539	159	219	999	617

21 年 度												
構 成 割 合						所 得 割		資 産 割		均等割	平等割	課 税 (賦課) 限度額 (円)
応 能 割			応 益 割			方式	税率 (%)	方式	税率 (%)			
所得割 (%)	資産割 (%)	計	均等割 (%)	平等割 (%)	計							
50	6	56	29	15	44	1	1.30	2	7.00	7,300	5,000	100,000
51	9	60	27	13	40	1	1.50	2	7.30	8,000	5,000	100,000
52	6	58	27	15	42	1	1.70	2	7.10	7,500	5,200	100,000
38	14	52	30	18	48	1	0.79	2	7.00	6,000	4,300	100,000
49	10	59	24	17	41	1	1.30	2	6.60	5,500	5,100	100,000
43	7	50	30	20	50	1	1.86	2	7.00	8,500	6,800	100,000
47	7	54	32	14	46	1	1.30	2	5.00	7,000	4,000	100,000
43	7	50	34	16	50	1	1.49	2	5.51	8,500	5,000	100,000
44	10	54	33	13	46	1	1.40	2	7.60	6,400	3,200	100,000
46	9	55	28	17	45	1	1.64	2	9.95	7,700	600	100,000
36	12	48	35	17	52	1	0.60	2	8.30	6,500	3,500	90,000
30	11	41	36	23	59	1	1.02	2	9.20	7,000	5,500	100,000
41	9	50	35	15	50	1	1.07	2	9.00	7,800	4,600	100,000
40	6	46	36	18	54	1	1.80	2	7.25	7,800	4,200	100,000
37	4	41	37	22	59	1	1.90	2	14.00	10,000	7,000	100,000
37	7	44	33	23	56	1	1.46	2	11.65	6,800	5,900	100,000
42	11	53	33	14	47	1	1.55	2	11.60	7,800	4,000	100,000
45	9	54	32	14	46	1	1.30	2	6.35	6,700	3,900	100,000
31	9	40	42	18	60	1	1.20	2	14.00	7,300	4,200	100,000
43	11	54	30	16	46	1	0.80	2	6.50	4,500	3,000	100,000
49	13	62	24	14	38	1	1.80	2	15.00	7,200	5,500	100,000
48	12	60	24	16	40	1	1.20	2	8.00	4,000	4,000	100,000
41	10	51	34	15	49	1	1.90	2	7.00	8,000	4,500	100,000
55	10	65	21	14	35	1	1.45	2	10.80	4,800	4,100	100,000
50	7	57	26	17	43	1	1.90	2	10.00	7,000	6,000	100,000
38	12	50	29	21	50	1	1.20	2	11.00	5,500	5,000	100,000
42	5	47	29	24	53	1	1.20	2	5.60	6,000	6,000	100,000
60	7	67	19	14	33	1	1.50	2	4.60	5,000	5,000	100,000
51	6	57	25	18	43	1	1.20	2	5.50	7,000	7,000	100,000
32	13	45	35	20	55	1	1.25	2	14.00	8,670	5,978	100,000
43	10	53	34	13	47	1	1.40	2	9.00	8,000	4,000	100,000
49	7	56	32	12	44	1	1.50	2	6.00	8,500	4,200	100,000
31	14	45	34	21	55	1	1.25	2	7.00	8,000	7,000	100,000
36	11	47	33	20	53	1	1.44	2	7.00	8,600	7,200	100,000

税制関係

区分 市町村名	税・料の別	22. 3. 31現在		平成			
		加入世帯数 (世帯)	被保険者数 (人)	減額			
				減額した世帯数等		減額した額	
				世帯数 (世帯)	被保険者数 (人)	均等割額 (千円)	平等割額 (千円)
坂城町	税	1,188	1,537	224	256	870	770
小布施町	税	956	1,298	270	337	1,641	856
高山村	税	611	842	130	170	503	284
山ノ内町	税	1,571	2,182	528	669	2,501	1,200
木島平村	税	507	680	136	165	585	413
野沢温泉村	税	477	678	122	164	521	329
信濃町	税	962	1,266	351	446	1,657	1,146
小川村	税	227	287	108	130	500	242
飯綱町	税	1,019	1,318	330	409	1,377	788
栄村	税	234	302	60	70	191	133
合計		163,798	210,527	44,577	53,069	191,531	138,999

(注) 1 「所得割」欄の「方式」は

- | | |
|---|------------------------|
| 1 | 地方税法第703条の4第25項の総所得金額等 |
| 2 | 地方税法第703条の4第26項の総所得金額等 |
| 3 | 市町村民税の所得割額 |
| 4 | その他 |

である。

2 「資産割」欄の「方式」は

- | | |
|---|-----------------------|
| 1 | 固定資産税額 |
| 2 | 固定資産税額のうち土地及び家屋にかかる税額 |
| 3 | 資産割なし |
| 4 | その他 |

である。

21 年 度												
構 成 割 合						所 得 割		資 産 割		均等割	平等割	課 税 (賦課) 限度額 (円)
応 能 割			応 益 割			方式	税率 (%)	方式	税率 (%)			
所得割 (%)	資産割 (%)	計	均等割 (%)	平等割 (%)	計							
58	6	64	20	16	36	1	1.80	2	4.90	6,100	6,100	100,000
44	10	54	32	14	46	1	1.70	2	7.50	9,500	6,000	100,000
55	9	64	24	12	36	1	1.55	2	6.50	5,500	4,000	100,000
42	11	53	33	14	47	1	1.20	2	7.70	7,300	4,300	100,000
47	13	60	25	15	40	1	1.30	2	8.80	5,800	4,800	100,000
49	13	62	24	14	38	1	2.00	2	4.80	6,000	5,000	100,000
53	2	55	27	18	45	1	2.00	2	2.00	6,000	7,000	100,000
36	11	47	36	17	53	1	1.30	2	13.00	7,000	4,000	100,000
42	10	52	31	17	48	1	1.20	2	6.60	6,500	4,500	90,000
59	9	68	20	12	32	1	1.70	2	10.30	5,080	4,060	100,000

46 平成23年市町村長選挙執行予定表

(平成23年6月1日現在)

市町村名	任期満了 年月日	告示年月日	選挙期日	備 考
軽井沢町	2月9日	1月18日	1月23日	
生坂村	2月19日	2月1日	2月6日	
木島平村	2月21日	2月1日	2月6日	
御代田町	2月27日	2月15日	2月20日	
山ノ内町	3月4日	2月22日	2月27日	
松川町	4月26日	4月19日	4月24日	
小谷村	4月26日	4月19日	4月24日	
茅野市	4月29日	4月17日	4月24日	
立科町	4月29日	4月19日	4月24日	
阿南町	4月29日	4月19日	4月24日	
豊丘村	4月29日	4月19日	4月24日	
諏訪市	4月30日	4月17日	4月24日	
根羽村	4月30日	4月19日	4月24日	
朝日村	4月30日	4月19日	4月24日	
坂城町	4月30日	4月19日	4月24日	
原村	8月7日	7月19日	7月24日	
岡谷市	9月28日	9月18日	9月25日	
千曲市	10月4日	9月18日	9月25日	
南牧村	11月22日			
飯島町	11月29日			
南相木村	12月2日			
				4市8町9村 合計21市町村

47 平成23年市町村議会議員選挙執行予定表

(平成23年6月1日現在)

市町村名	任期満了 年 月 日	告示年月日	選挙期日	定数 (欠員数)	備 考
小 諸 市	1月31日	1月16日	1月23日	21	
須 坂 市	2月10日	1月30日	2月6日	20	
生 坂 村	—	2月1日	2月6日	(1)	便乗補欠
南箕輪村	4月26日	4月19日	4月24日	10	
駒ヶ根市	4月29日	4月17日	4月24日	15	
大 町 市	4月29日	4月17日	4月24日	18	
茅 野 市	4月29日	4月17日	4月24日	18	
塩 尻 市	4月29日	4月17日	4月24日	22	
軽井沢町	4月29日	4月19日	4月24日	16	
立 科 町	4月29日	4月19日	4月24日	12	
辰 野 町	4月29日	4月19日	4月24日	14	
箕 輪 町	4月29日	4月19日	4月24日	15	
下 條 村	4月29日	4月19日	4月24日	10	
豊 丘 村	4月29日	4月19日	4月24日	14	
木 祖 村	4月29日	4月19日	4月24日	10	
大 桑 村	4月29日	4月19日	4月24日	10	
池 田 町	4月29日	4月19日	4月24日	12	
小布施町	4月29日	4月19日	4月24日	14	
松 本 市	4月30日	4月17日	4月24日	31	
岡 谷 市	4月30日	4月17日	4月24日	18	
諏 訪 市	4月30日	4月17日	4月24日	15	
川 上 村	4月30日	4月19日	4月24日	12	
南 牧 村	4月30日	4月19日	4月24日	8	
南相木村	4月30日	4月19日	4月24日	8	
北相木村	4月30日	4月19日	4月24日	8	
下諏訪町	4月30日	4月19日	4月24日	13	
富士見町	4月30日	4月19日	4月24日	11	
原 村	4月30日	4月19日	4月24日	11	
阿 南 町	4月30日	4月19日	4月24日	12	
根 羽 村	4月30日	4月19日	4月24日	8	
泰 阜 村	4月30日	4月19日	4月24日	9	
大 鹿 村	4月30日	4月19日	4月24日	8	
上 松 町	4月30日	4月19日	4月24日	10	
朝 日 村	4月30日	4月19日	4月24日	10	
坂 城 町	4月30日	4月19日	4月24日	14	
木島平村	4月30日	4月19日	4月24日	12	
山ノ内町	5月31日	4月19日	4月24日	16	
松 川 町	—	4月19日	4月24日	(1)	便乗補欠
長 野 市	9月30日	9月11日	9月18日	39	
千 曲 市	—	9月18日	9月25日	(1)	便乗補欠
小 川 村	9月30日			11	11市13町17村 合計41市町村

48 市町村長の任期満了一覧表 (平成23年6月1日現在)

市町村名	長の氏名	任期	回数
長野市	澤正一	25.11.10	3
松本市	菅谷昭一	24. 3.27	2
上田市	母袋創一	26. 4. 8	2
岡谷市	今井竜五	23. 9.28	1
飯田市	牧野光朗	24.10.27	2
諏訪市	山田勝文	27. 4.30	4
須坂市	三木正夫	24. 1.23	2
小諸市	芹澤勤	24. 4.18	2
伊那市	白鳥孝治	26. 4.29	1
駒ヶ根市	杉本幸治	24. 1.28	1
中野市	小田切治世	24.11.22	1
大田原市	牛越徹	26. 7.13	2
飯山町	足立正則	26. 9.14	1
茅野市	柳平千代一	27. 4.29	2
塩尻市	小口利幸	26. 9.30	3
佐久市	柳田清二	25. 4.23	1
千曲市	近藤清一郎	23.10. 4	1
東御市	花岡利夫	24. 4.24	1
安曇野市	宮澤宗弘	25.10.22	1
南佐久郡			
小海町	新井寿一	26. 3.25	1
佐久穂町	佐々木定男	25. 4.16	2
川上村	藤原忠彦	24. 2.26	6
南相模村	菊池幸彦	23.11.22	1
北相模村	中島育男	23.12. 2	2
北佐久郡			
軽井沢町	藤巻進	27. 2. 9	1
御代田町	茂木祐司	27. 2.27	2
立科町	小宮山和幸	27. 4.29	2
小泉郡			
長和町	羽田健一郎	25.11.12	2
青木村	宮原毅	25. 5. 6	5
諏訪郡			
下諏訪町	青木悟	24.12. 4	2
富士見町	小林一彦	25. 8.28	1
原村	清水澄	23. 8. 7	3
上伊那郡			
辰野町	矢ヶ崎克彦	25.11.11	4
箕輪町	平澤豊満	26.11.28	3
飯島町	高坂宗昭	23.11.29	2
南箕輪村	唐木直	25. 4.15	2
中川村	曾我逸郎	25. 5.12	2

市町村名	長の氏名	任期	回数
宮田村	清水靖夫	25. 7.23	2
下伊那郡			
松川町	深津徹	27. 4.26	1
高森町	熊谷元尋	26. 1.22	2
阿南町	佐々木暢生	27. 4.29	2
阿智村	岡庭一雄	26. 2.10	4
平谷村	小池正充	25. 2. 4	2
根下村	大久保憲一	27. 4.30	1
下売村	伊藤喜平	24. 7.24	5
天龍村	松村増登	24. 7. 9	2
泰阜村	大松島貞治	24.11.10	2
喬木村	大平利次	26. 8.12	5
豊丘村	下平喜隆	26. 1.26	3
大鹿村	柳島貞康	27. 4.29	1
木曾郡			
上松町	田上正男	25. 4. 4	2
南木曾町	宮川正正	24. 5.11	2
木曾祖村	田中勝已	25.11.26	2
木祖村	栗屋徳也	26.10.15	3
大王滝村	瀬戸普	26. 2.11	2
大桑村	貴舟豊	24.10.12	1
東筑摩郡			
麻績村	高野忠房	26. 1.15	1
生坂村	藤澤泰彦	27. 2.19	2
山形村	清沢實視	25. 3.16	2
朝日村	中村武雄	27. 4.30	2
筑北村	飯森紀元	25.11.12	1
北安曇郡			
池田町	勝山隆之	24. 7. 6	1
松川村	平林明人	24. 3. 6	2
白馬村	太田紘	26. 8. 6	2
小谷村	松本久志	27. 4.26	1
埴科郡			
坂城町	山村弘	27. 4.30	1
上高井郡			
小布施町	市村良三	25. 1.21	2
高山村	久保田勝士	24.11.14	2
下高井郡			
山ノ内町	竹節義孝	27. 3. 4	2
木島平村	芳川修二	27. 2.21	2
野沢温泉村	富井俊雄	25. 3.28	1
上水内郡			
信濃町	松木重博	26.11.27	2
飯綱町	相沢龍右	25.10.29	1

選挙関係

市 町 村 名	長 の 氏 名	任 期	回 数
小 川 村	伊 藤 博 文	26. 4. 9	1
下水内郡 栄 村	島 田 茂 樹	24. 5.14	1
長 野 県 知 事	阿 部 守 一	26. 8.31	1

49 市町村議会議員の任期満了一覧表 (平成23年6月1日現在)

市町村名	定数	任 期	備 考	市町村名	定数	任 期	備 考
長 野 市	41	23. 9.30		上伊那郡			
松 本 市	31	27. 4.30		辰 野 町	14	27. 4.29	
上 田 市	31	26. 4. 8		箕 輪 町	15	27. 4.29	
岡 谷 市	18	27. 4.30		飯 島 町	12	25. 3.31	
飯 田 市	23	25. 4.27		南箕輪村	10	27. 4.26	
諏 訪 市	15	27. 4.30		中 川 村	10	26. 8.23	
須 坂 市	20	27. 2.10		宮 田 村	12	24. 4. 2	
小 諸 市	21	27. 1.31		下伊那郡			
伊 那 市	21	26. 4.29		松 川 町	14	24.11.29	
駒ヶ根市	15	27. 4.29		高 森 町	15	25. 7.29	
中 野 市	20	26. 4.30		阿 南 町	12	27. 4.30	
大 町 市	18	27. 4.29		阿 智 村	16	24.11.30	
飯 山 市	16	26.12.11		平 谷 村	8	26. 4.29	
茅 野 市	18	27. 4.29		根 羽 村	8	27. 4.30	
塩 尻 市	22	27. 4.29		下 條 村	10	27. 4.29	
佐 久 市	28	25. 4.23		壳 木 村	8	24. 7.24	
千 曲 市	24	24. 7.24		天 龍 村	8	25. 4.30	
東 御 市	19	24.11.20		泰 阜 村	9	27. 4.30	
安 曇 野 市	28	25.10.22		喬 木 村	12	25. 6.24	
				豊 丘 村	14	27. 4.29	
南佐久郡				大 鹿 村	8	27. 4.30	
小 海 町	12	25. 4.30		木 曾 郡			
佐久穂町	14	25. 4.16		上 松 町	10	27. 4.30	
川 上 村	12	27. 4.30		南木曾町	10	24. 4.22	
南 牧 村	8	27. 4.30		木 曾 町	18	25.11.26	
南相木村	8	27. 4.30		木 祖 村	10	27. 4.29	
北相木村	8	27. 4.30		王 滝 村	6	25.10.22	
北佐久郡				大 桑 村	10	27. 4.29	
軽井沢町	16	27. 4.29		東筑摩郡			
御代田町	14	25. 9.20		麻 績 村	8	25. 9.30	
立 科 町	12	27. 4.29		生 坂 村	8	25. 5.11	
小 県 郡				山 形 村	12	26. 4.22	
長 和 町	12	25.11.30		朝 日 村	10	27. 4.30	
青 木 村	10	25. 5. 6		筑 北 村	12	25.11.12	
諏 訪 郡				北安曇郡			
下諏訪町	13	27. 4.30		池 田 町	12	27. 4.29	
富士見町	11	27. 4.30		松 川 村	12	26. 3.24	
原 村	11	27. 4.30		白 馬 村	12	25. 5. 4	
				小 谷 村	10	26. 5. 4	

選挙関係

市町村名	定数	任 期	備 考	市町村名	定数	任 期	備 考
埴科郡							
坂城町	14	27. 4.30					
上高井郡							
小布施町	14	27. 4.29					
高山村	12	25. 9.29					
下高井郡							
山ノ内町	16	27. 5.31					
木島平村	12	27. 4.30					
野沢温泉村	8	25. 3.31					
上水内郡							
信濃町	14	25. 3.31					
飯綱町	15	25.10.29					
小川村	11	23. 9.30					
下水内郡							
栄村	12	25. 5.20					
県議会議員	58	27. 4.29					

50 市町村別選挙人名簿登録者数（衆議院選挙区別）

（第1区）

区 分		選挙人名簿登録者数		
		平成23年3月2日現在		
		男	女	計
上高井郡	小布施町	4,511	4,899	9,410
	高山村	3,043	3,215	6,258
	計	7,554	8,114	15,668
下高井郡	山ノ内町	5,698	6,286	11,984
	木島平村	2,093	2,267	4,360
	野沢温泉村	1,579	1,783	3,362
計	9,370	10,336	19,706	
下水内郡	栄村	948	1,087	2,035
	計	948	1,087	2,035
第1区郡計		17,872	19,537	37,409
長野市※		139,934	151,799	291,733
須坂市		20,563	22,268	42,831
中野市		18,300	19,603	37,903
飯山市		9,548	10,438	19,986
第1区市計		188,345	204,108	392,453
第1区合計		206,217	223,645	429,862

※ 長野市の登録者数は、平成16年12月31日以前の長野市区域内（旧長野市内）の数である。

（第2区）

区 分		選挙人名簿登録者数		
		平成23年3月2日現在		
		男	女	計
東筑摩郡	麻績村	1,205	1,419	2,624
	生坂村	867	887	1,754
	山形村	3,429	3,546	6,975
	朝日村	1,911	2,011	3,922
	筑北村	2,235	2,420	4,655
	計	9,647	10,283	19,930
北安曇郡	池田町	4,216	4,631	8,847
	松川村	3,918	4,266	8,184
	白馬村	3,669	3,761	7,430
	小谷村	1,377	1,425	2,802
計	13,180	14,083	27,263	

選挙関係

区 分		選挙人名簿登録者数		
		平成23年3月2日現在		
		男	女	計
上水内郡	信濃町	3,956	4,275	8,231
	飯綱町	5,087	5,358	10,445
	小川村	1,248	1,393	2,641
	郡計	10,291	11,026	21,317
第2区郡計		33,118	35,392	68,510
長野市※		10,016	11,163	21,179
松本市		94,140	99,783	193,923
大町市		12,017	13,046	25,063
安曇野市		38,240	41,182	79,422
第2区市計		154,413	165,174	319,587
第2区合計		187,531	200,566	388,097

※ 長野市の登録者数は、旧更級郡大岡村、上水内郡豊野町、戸隠村、鬼無里村、信州新町、中条村区域内の数である。

(第3区)

区 分		選挙人名簿登録者数		
		平成23年3月2日現在		
		男	女	計
南佐久郡	小海町	2,112	2,354	4,466
	佐久穂町	5,020	5,344	10,364
	川上村	1,681	1,717	3,398
	南牧村	1,270	1,367	2,637
	南相木村	450	487	937
	北相木村	331	378	709
郡計	10,864	11,647	22,511	
北佐久郡	軽井沢町	7,586	8,348	15,934
	御代田町	5,857	5,970	11,827
	立科町	3,200	3,359	6,559
	郡計	16,643	17,677	34,320
小県郡	長和町	2,909	3,063	5,972
	青木村	1,915	2,075	3,990
	郡計	4,824	5,138	9,962
埴科郡	坂城町	6,477	6,791	13,268
	郡計	6,477	6,791	13,268
第3区郡計		38,808	41,253	80,061

区 分		選挙人名簿登録者数		
		平成23年3月2日現在		
		男	女	計
上	田市	62,549	66,784	129,333
小	諸市	17,301	18,286	35,587
佐	久市	39,163	41,501	80,664
千	曲市	24,618	26,550	51,168
東	御市	12,248	12,874	25,122
第3区	市計	155,879	165,995	321,874
第3区	合計	194,687	207,248	401,935

(第4区)

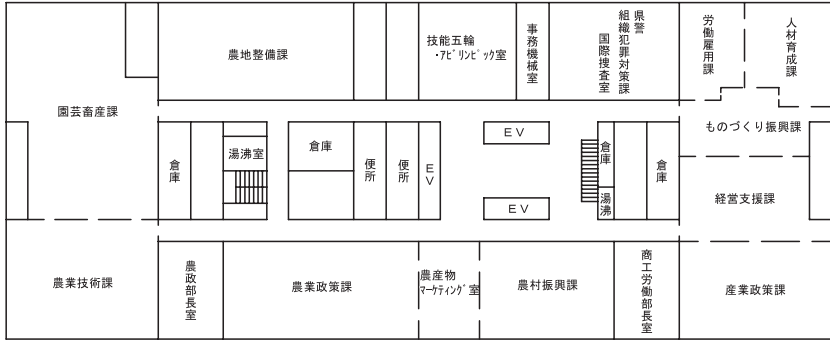
区 分		選挙人名簿登録者数		
		平成23年3月2日現在		
		男	女	計
諏訪郡	下諏訪町	8,705	9,518	18,223
	富士見町	6,236	6,410	12,646
	原村	3,186	3,257	6,443
	郡計	18,127	19,185	37,312
木曾郡	上松町	2,114	2,355	4,469
	南木曾町	1,946	2,173	4,119
	木曾町	5,118	5,656	10,774
	木祖村	1,288	1,484	2,772
	王滝村	360	430	790
	大桑村	1,687	1,883	3,570
第4区	郡計	12,513	13,981	26,494
第4区	郡計	30,640	33,166	63,806
岡谷市		20,920	22,514	43,434
諏訪市		20,188	21,278	41,466
茅野市		22,279	23,115	45,394
塩尻市		27,022	27,551	54,573
第4区	市計	90,409	94,458	184,867
第4区	合計	121,049	127,624	248,673

選挙関係

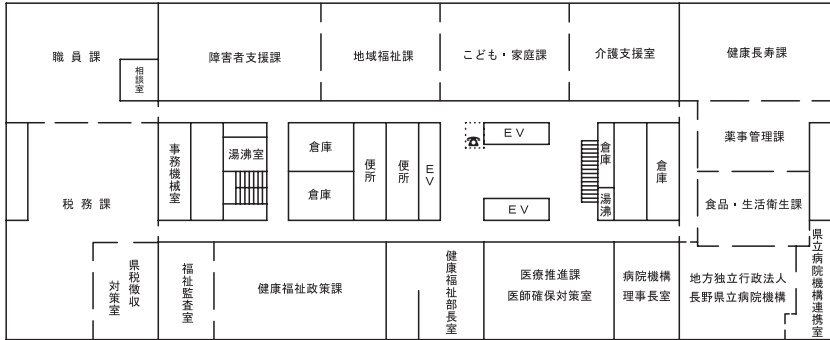
(第5区)

区 分		選挙人名簿登録者数		
		平成23年3月2日現在		
		男	女	計
上 伊 那 郡	辰野町	8,551	9,051	17,602
	箕輪町	9,922	10,151	20,073
	飯島町	3,967	4,293	8,260
	南箕輪村	5,498	5,667	11,165
	中川村	2,057	2,196	4,253
	宮田村	3,462	3,658	7,120
	郡計	33,457	35,016	68,473
下 伊 那 郡	松川町	5,418	5,889	11,307
	高森町	5,115	5,629	10,744
	阿南町	2,115	2,418	4,533
	阿智村	2,686	2,944	5,630
	平谷村	205	237	442
	根羽村	496	506	1,002
	下條村	1,553	1,706	3,259
	売木村	235	289	524
	天龍村	722	832	1,554
	泰阜村	722	819	1,541
	喬木村	2,696	2,904	5,600
	豊丘村	2,709	2,910	5,619
大鹿村	513	539	1,052	
郡計	25,185	27,622	52,807	
第5区郡計		58,642	62,638	121,280
飯田市		40,296	45,006	85,302
伊那市		27,457	29,161	56,618
駒ヶ根市		13,290	13,993	27,283
第5区市計		81,043	88,160	169,203
第5区合計		139,685	150,798	290,483

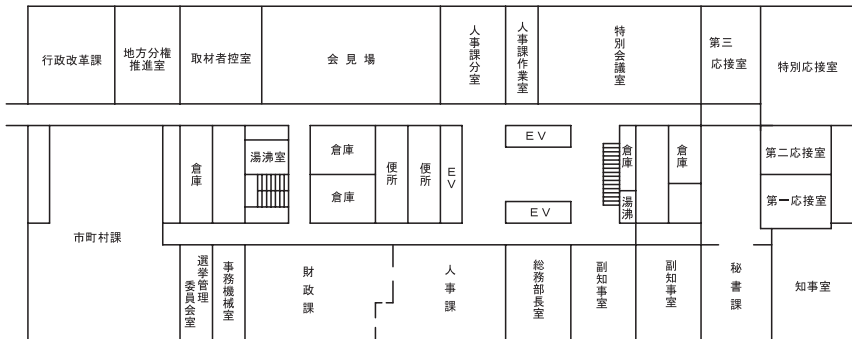
5 階



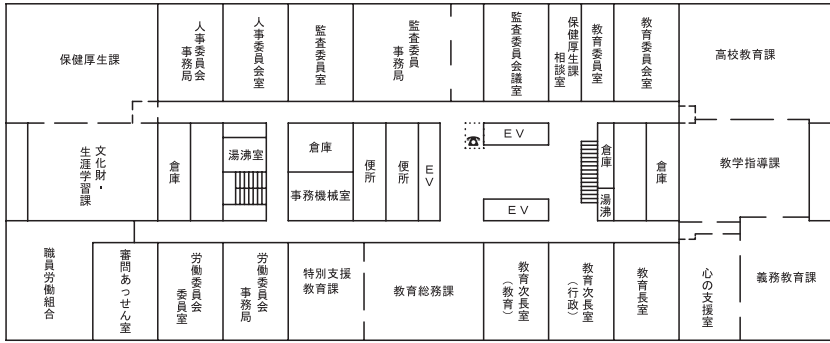
4 階



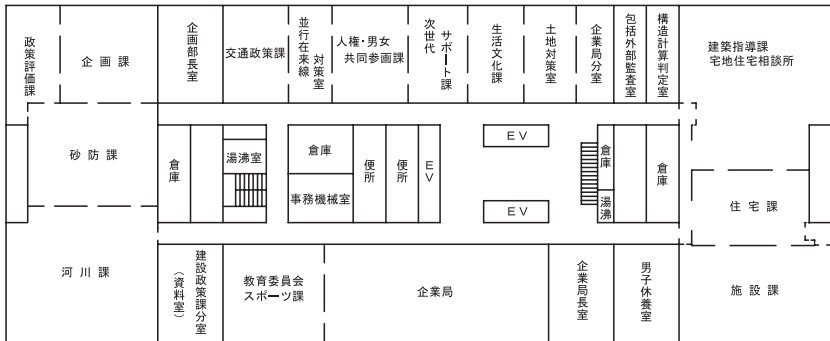
3 階



8 階



7 階



6 階



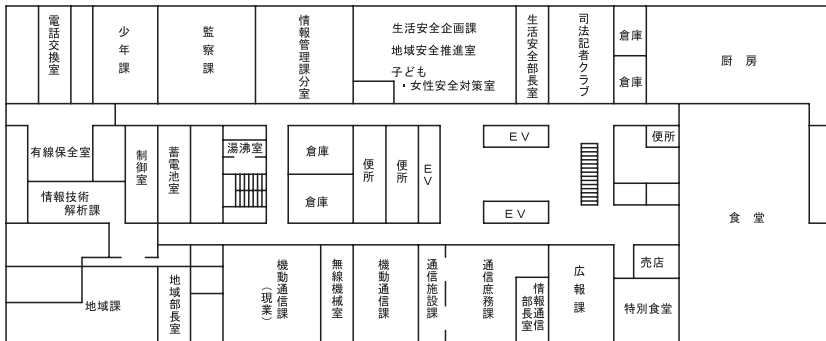
西庁舎

階	施設内容
4 階	404～405号会議室 警察本部通信指令課 通信機械室 図書室 診療所
3 階	消防課 危機管理防災課 災害対策本部室 301～304号会議室
2 階	情報統計課 情報システム推進室 パソコン実習室 電算室 職員課相談室
1 階	総務事務課 行政情報センター 入札室 106～112号会議室 職員厚生施設
地 階	駐輪場（地下1、2階）

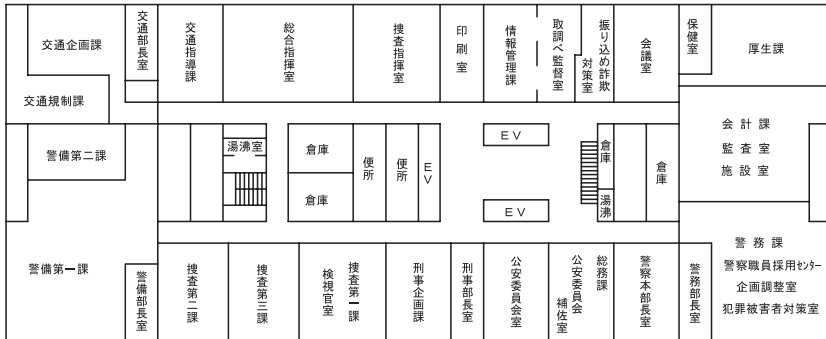
議会棟・議会増築棟

階	施設内容
5 階	501～502号会議室
4 階	401～405号会議室
3 階	第1～第7委員会室 第1、第2特別会議室 傍聴席 傍聴人控室 記者クラブ 第2議員面会室
2 階	議場 各党派議員控室 第1議員面会室 議事課 理事者控室
1 階	正副議長室 元・前議員控室 図書室 事務局長室 総務課 調査課 運転事務室 講堂

10 階

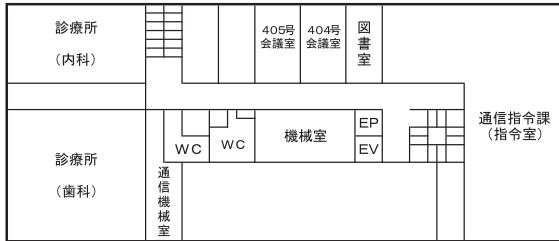


9 階

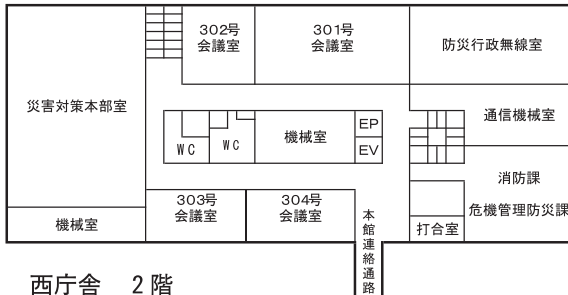


西庁舎配置図

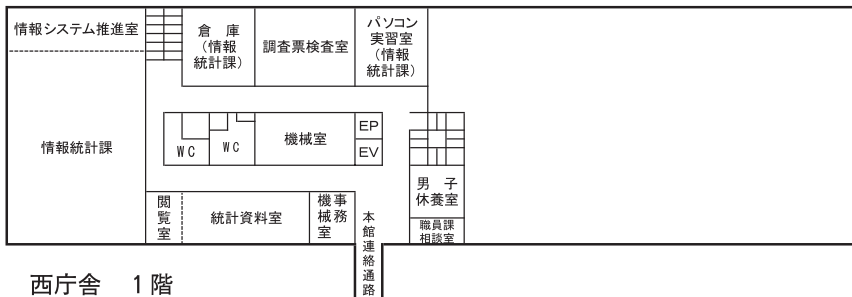
西庁舎 4階



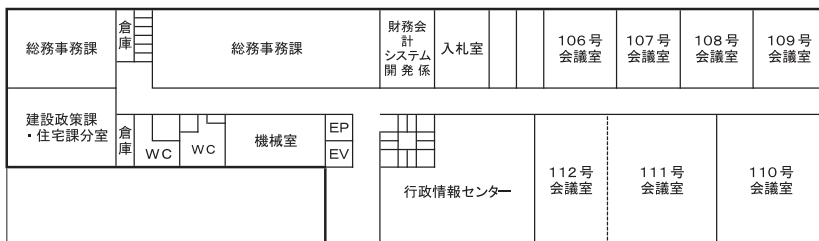
西庁舎 3階



西庁舎 2階

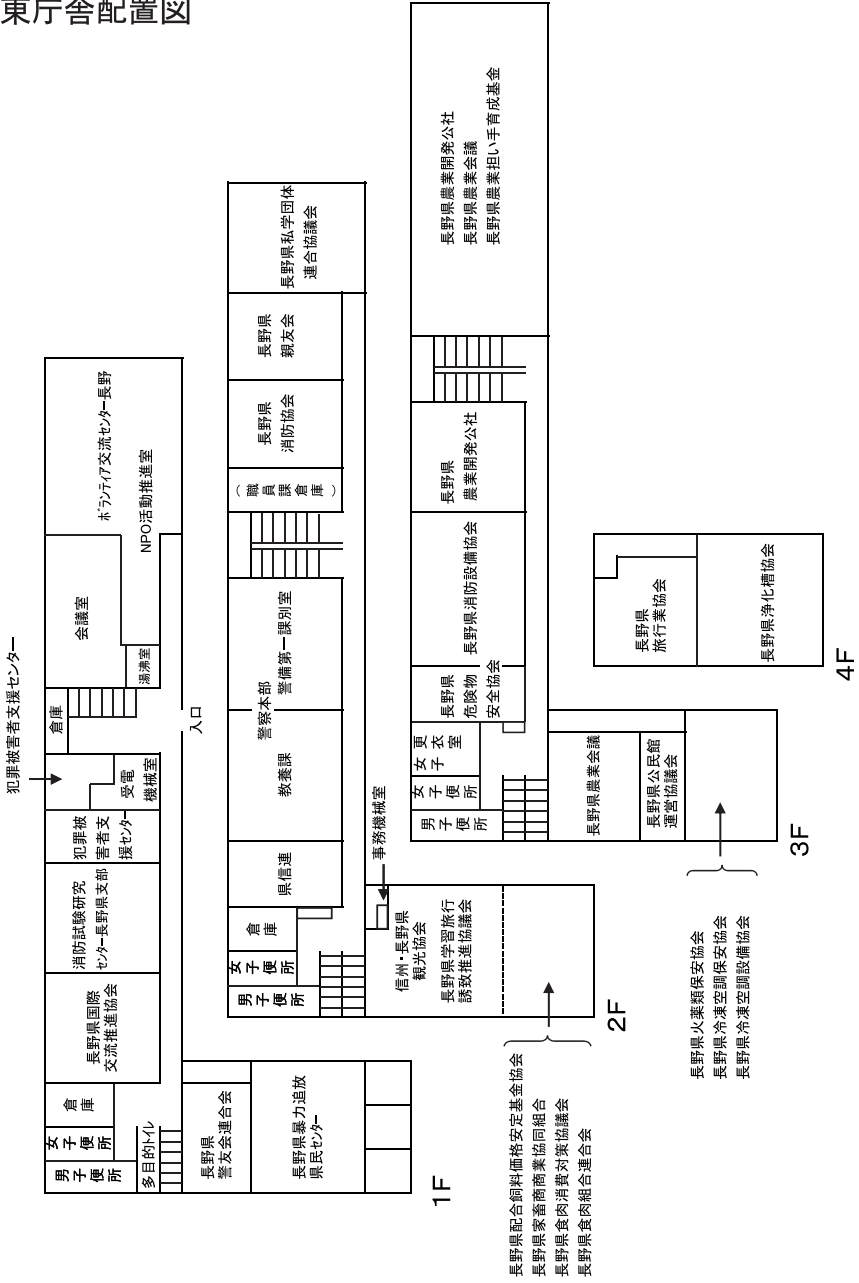


西庁舎 1階



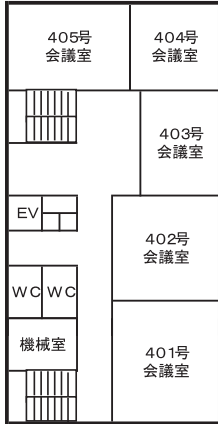
入口

東庁舎配図



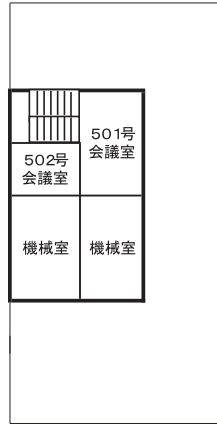
4階

議会増築棟



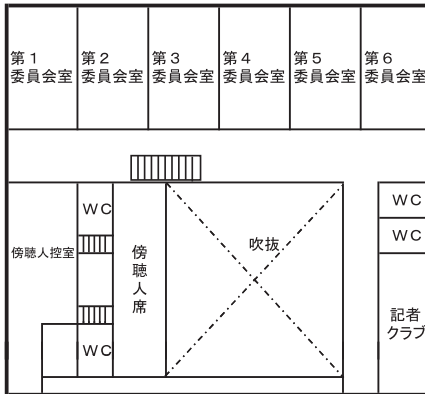
5階

議会増築棟



3階

議会棟



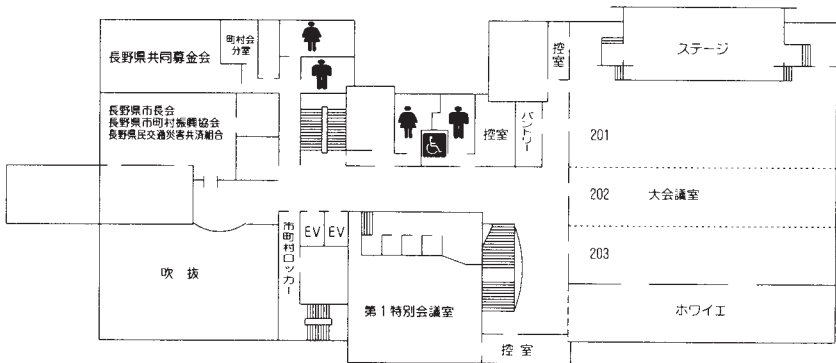
議会増築棟



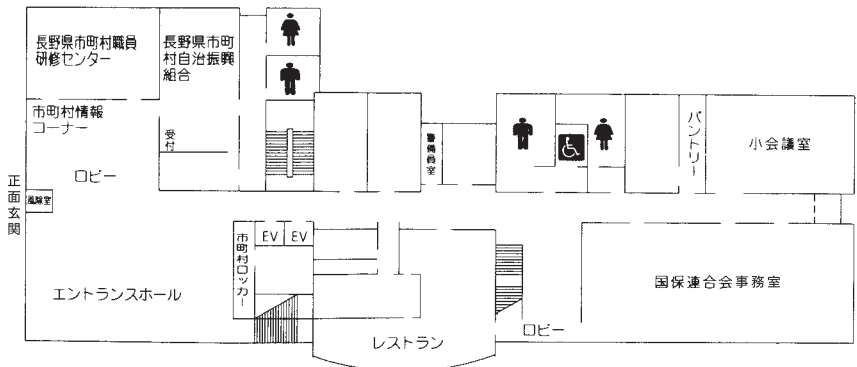
53 長野県自治会館内各階配置図

事務棟		会議棟	
5F	長野県国民健康保険団体連合会 総務課、会計室、事業企画課、保健事業課 長野県国保地域医療推進協議会 長野県医師紹介センター		
4F	長野県国民健康保険団体連合会 審査管理課 介護保険課 審査第一課 審査第二課		
3F	長野県町村会・長野県町村議会議長会 長野県市町村総合事務組合 長野県市町村職員互助会・第2特別会議室(26席) 北信地域町村交通災害共済事務組合		
2F	長野県市長会・長野県市町村振興協会 長野県民交通災害共済組合 長野県共同募金会	第1特別会議室(108席)	大会議室(300席) ホワイエ
1F	長野県市町村自治振興組合 長野県市町村職員研修センター	レストラン	小会議室(30席) 国保連合会事務室

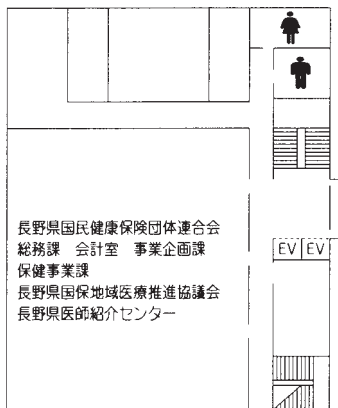
2F



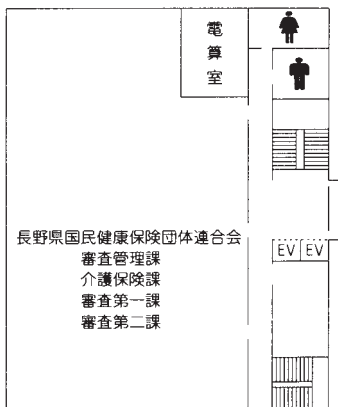
1F



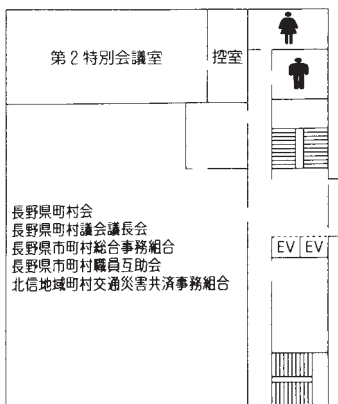
5F



4F



3F



平成23年版長野県市町村ハンドブック

発行年月日 平成23年 6 月

編 集 長野県総務部市町村課

発 行 (財)長野県市町村振興協会

印 刷 中央プリント株式会社

市町村振興宝くじ

収益金は市町村のまちづくりに使われます。

夏は **サマー
ジャンボ** で3億円
(7/11~7/29)

秋は **オータム
ジャンボ** で2億円
(9/26~10/14)

